



گروه عرفانی فرهنگی هنری مہرستان

اوتار مہربا



دقتیچہ راہنمای زیارتی اوتار مہربا

ہمہ سوی من بیاید

موقع آن فرار سیدہ و من دعوتہم را تکرار می نمایم و از ہمہ می خواہم کہ بہ سوی من بیایند.

من فقط یک پیام دارم و آن را در ہر عصر و زمان برای ہر کجانی تکرار می نمایم:

خدا را دوست بدارید



فهرست

۹	هند
۹	جمهوری هند
۱۰	احمدنگر
۱۰	مهرآباد
۱۰	سفر با هواپیما
۱۱	سفر زمینی
۱۱	سفر با قطار: از بمبئی
۱۱	سفر از طریق جاده: (از بمبئی)
۱۱	فصل زیارت
۱۱	گذرنامه (پاسپورت)
۱۲	مدارک لازم برای صدور گذرنامه
۱۲	مدارک جانبی:
۱۳	انواع خروجی و مدارک لازم:
۱۴	ویزا (روادید)
۱۴	مدارک لازم:
۱۵	سفر با هواپیما
۱۵	تهیه ی بلیط
۱۵	بلیط خطوط هواپیمایی
۱۵	در هواپیما
۱۶	ثبت نام
۱۶	رزرو اقامتگاه
۱۶	رزرو ماشین
۱۷	قبل از ورود به هند
۱۷	چه زمانی برم؟
۱۷	چطور برم؟
۱۸	کجا اقامت کنم؟
۱۸	واکسن زدن:
۱۸	چک لیست:
۲۰	چه مقدار پول بیاورم؟
۲۰	در ارتباط با آنچه که با خود می آورید:
۲۰	لباس:
۲۱	لوازم بهداشتی:
۲۱	نگهداری اشیای قیمتی:
۲۱	برگه ی شناسایی
۲۲	برچسب چمدان ها
۲۲	کارت ورود به هند
۲۲	ورود به هند
۲۲	ورود به فرودگاه هند
۲۲	امور گمرکی
۲۴	تبدیل ارز
۲۴	خروج از فرودگاه
۲۵	پس از ورود به هند
۲۵	سفر زمینی
۲۷	اقامتگاه زائران
۲۷	ورود

۴۱	تاکسی محلی:
۴۱	اتوبوس:
۴۱	امنیت شب:
۴۲	زمان اضافی:
۴۲	در فرودگاه بین المللی
۴۲	تبدیل پول:
۴۳	گردش و تفریح
۴۳	مطالبی در مورد ایالت ماهاراشترا
۴۳	آژانتا:
۴۳	ارنگ آباد:
۴۳	دولت آباد:
۴۳	الورا:
۴۳	دره‌ی شادی:
۴۳	امامپور:
۴۴	خلدآباد:
۴۴	ماهابلشور:
۴۴	ناسیک:
۴۴	پنجگنی:
۴۴	راهوری:
۴۴	ساکوری و شیردی:
۴۴	ساتارا:
۴۴	توکا:
۴۴	بمبئی:
۴۵	مکان‌های مهربابا برای دیدن در شهر پونا
۴۵	Pune پونا
۴۵	آرامگاه حضرت باباجان
۴۵	خانه‌ی مهربابا
۴۵	Pumpkin House
۴۵	Guruprasad Memorial
۴۶	Bund Gardens
۴۶	بیمارستان ساسون
۴۶	مرکز اوتار مهربابا در شهر پونا
۴۷	لینک‌های مهم
۵۳	دفاتر خدمات الکترونیک انتظامی
۵۸	نمونه‌ی فرم پر شده تقاضای ویزا
۶۰	نمونه‌ی فرم تقاضای ویزا
۶۳	نمونه‌ی گذرنامه، ویزا و بلیط
۶۴	نمونه‌ی کارت ورود و خروج از هند
۶۵	مراکز اوتار مهربابا در هند و سایر نقاط دنیا
۶۵	AHMEDNAGAR
۶۵	Avatar Meher Baba Ahmednagar Center_Persian Group
۶۵	Jabalpur
۶۵	New-Delhi
۶۶	(Mumbai (Bombay
۶۶	Dehradun
۶۶	Chennai
۶۶	Hyderabad
۶۷	Nagpur
۶۷	Wardha
۶۷	Indore

۲۷	زود یا دیرتر واردشدن:
۲۷	ثبت نام برای ام.پی.آر
۲۷	هزینه‌ی اقامت و غذا در ام.پی.آر
۲۹	ثبت نام برای هاستل دی و دارمشلا
۳۰	شرایط ثبت نام در مهمانسرای آندرا
۳۰	هزینه‌ی جا و غذا در مهمانسرای آندرا
۳۱	قوانین سکونت در مهرآباد، اقامتگاه زائرین مهر (ام.پی.آر)
۳۱	مقررات اقامتگاه زائران مهر (ام.پی.آر)
۳۲	جدول برنامه‌های روزانه
۳۲	اتوبوس تراست
۳۲	زمان بندی‌ها (ساعت‌های معین)
۳۲	چند راهنمایی برای زائران
۳۴	بیانات ایرج دربارهی زیارت مهربابا
۳۴	تسویه حساب
۳۵	مخابرات
۳۵	هتل
۳۵	هتل‌ها در شهر احمدنگر
۳۵	Yash Grand Hotel
۳۶	Yash Palace Hotel
۳۶	Sanket Hotel
۳۶	هتل‌ها در شهر پونا
۳۶	Aurora Towers Hotel
۳۶	Holiday Inn
۳۶	Hotel Amir
۳۷	Hotel Blue Diamond
۳۷	Hotel Gulmohr
۳۷	Hotel Regency
۳۷	Hotel Sagar Plaza
۳۷	Hotel Silver Inn
۳۷	Hotel Tej Regency
۳۸	Hotel Woodland
۳۸	Jimmy Lodg
۳۸	National Hotel
۳۸	Y. M. C. A. Tourist Home
۳۸	رستوران‌های احمدنگر و پونا
۳۸	رستوران‌های احمدنگر
۳۸	Yash Grand Hotel
۳۸	Yash Palace Hotel
۳۹	Sukhsagar
۳۹	رستوران‌های پونا
۳۹	Nunooz Restaurant
۳۹	Kwality Restaurant
۳۹	The Coffee House
۴۰	خروج از هند
۴۰	چک لیست برای خروج:
۴۱	تأیید مجدد بلیط هواپیما:
۴۱	مخارج سفر (خروج):
۴۱	فرودگاه بین المللی بمبئی (سحر)

هند

جمهوری هند



सत्यमेव जयते

نشان ملی

آهنگ ملی

Vande Mataram

من به پای تو، مادر



پرچم

شعار ملی: सत्यमेव जयते

«حقیقت به تنهایی پیروز است»

سرود

Gana Gana Mana

هنر تو حاکم از ذهن همه انسانها

شعار ملی

Satyameva Jayate

حقیقت تنها پیروزی



نیودلهی

بمبئی

هندی، انگلیسی و ۲۱ زبان دیگر

۲۶ ژانویه ۱۹۵۰

۳۲۸۷۲۴۰ کیلومتر مربع

۱۱۷۷۹۷۲۰۰۰ نفر (برآورد ۲۰۱۰م)

IST (UTC+5:30)

۰۰۹۱

پایتخت

بزرگترین شهر

زبان رسمی

روز استقلال هند از انگلیس

مساحت

جمعیت

منطقه زمانی

کد بین المللی هند

۶۷.....	Hamirpur
۶۷.....	Kanpur
۶۷.....	Pune
۶۷.....	Bhopal
۶۷.....	Bangalore
۶۸.....	Rewa
۶۸.....	Visakhapatnam
۶۸.....	USA
۶۸.....	Meher Spiritual Center
۶۸.....	Meher Mount
۶۹.....	Meher Baba Information
۶۹.....	Avatar Meher Baba Center of Southern California
۶۹.....	Washington DC
۶۹.....	Meherana
۶۹.....	Chicago
۶۹.....	UK
۷۰.....	Australia
۷۰.....	Paris
۷۰.....	Meher Baba Centre Switzerland
۷۰.....	Norway
۷۱.....	نقشه‌های هند، احمدنگر، پونا و مهرآباد

احمدنگر

Ahmednagar

این شهر در ایالت ماهاراشترای هند قرار دارد. بیرون از شهر، زندگی روستایی و ساده‌ی آن حکمفرماست که از الگوهای سنتی، پیروی می‌کند. زن‌ها لباس‌های ساری و بلند می‌پوشند و کاسه‌های پر از آب را بر روی سر خود حمل می‌کنند. کشاورزان بر روی زمین با گاوآهن و گاوهای وحشی کار می‌کنند و محصولاتشان را با ارابه‌های کوچک چوبی به مغازه‌ها حمل می‌کنند. اگر باران کافی بیاید همه‌ی مزارع سرسبز می‌شوند و از گندم، ارزن، نیشکر، انبه و ... و سایر میوه‌ها و گل‌ها پر می‌گردند. همه چیز ساده ولی بسیار دوستانه و مملو از صمیمیت است. اولین بار مهربابا در سال ۱۹۲۳ میلادی از منطقه‌ی احمدنگر بازدید نمودند و در محلی که برای خود اختیار کرده بودند سکونت گزیدند. این فضا به مهربابا اهدا گردیده است و نام آن تراست امور خیریه‌ی مردمی و دائمی مهربابا می‌باشد. ایشان در تمامی سال‌ها از احمدنگر به عنوان مرکز فعالیت‌های خود استفاده نمودند، بدین نحو که ابتدا در مهربابا که نزدیک دهکده آرانگئون در فاصله هفت کیلومتری جنوب شهر احمدنگر می‌باشد و بعد در مهرآباد، نزدیک دهکده‌ی پیم پالگئون_مالوی (Pim Palgaon) که در فاصله ۱۴ کیلومتری شهر احمدنگر واقع است، فعالیت‌های خود را انجام می‌دادند.

مهرآباد

Meherabad

مهرآباد تپه‌ای است که زیارتگاه عاشقان مهربابا در آن قرار گرفته است. مهرآباد در هفت کیلومتری شهر احمدنگر در ایالت ماهاراشترا واقع شده است.

جهت آمدن به مهرآباد مسیر کلی بدین نحو می‌باشد:

۱- ابتدا ورود به هند (فرودگاه بمبئی یا فرودگاه دهلی).

۲- رفتن به پونا بعد احمدنگر سپس مهرآباد یا مستقیماً رفتن به احمدنگر بعد مهرآباد.

سفر با هواپیما

زمان پرواز از تهران تا بمبئی

رفت: چهار ساعت

برگشت: سه ساعت و چهل و پنج دقیقه

پس از ورود به فرودگاه بمبئی چنانچه بخواهید از طریق پرواز داخلی سفر خود را ادامه دهید بایستی به فرودگاه محلی یا دمستیک بروید.

نزدیک‌ترین فرودگاه‌ها به احمدنگر از فرودگاه بمبئی عبارتند از فرودگاه پونا و فرودگاه ارنگ‌آباد.

هر دو این فرودگاه‌ها در فاصله‌ای تقریباً یکسان از احمدنگر می‌باشند که از آنها تا احمدنگر از طریق زمینی سه ساعت راه می‌باشد.

نزدیک‌ترین فرودگاه بین‌المللی به احمدنگر (برای ورود به هند)، فرودگاه بمبئی می‌باشد که از طریق زمینی تقریباً شش ساعت تا احمدنگر فاصله دارد.

* میزان ساعت برای راه‌های زمینی بر اساس جاده‌ی خلوت و یک ترافیک روان بیان گردیده است.

سفر زمینی

سفر با قطار: از بمبئی

پس از خروج از فرودگاه بین‌المللی بمبئی (سحر) می‌توانید با کرایه کردن یک تاکسی به ایستگاه دادار رفته و بلیط لازم را جهت قطار خود تهیه نمایید. شما می‌توانید از ایستگاه قطار بمبئی بلیط تهیه فرمایید و مستقیماً به احمدنگر بیایید.

کرایه رفتن به ایستگاه دادار معمولاً ۲۵۰ روپیه می‌باشد.

قطار در هند وسیله‌ی بسیار پُر استفاده‌ای بوده تا آنجا که هند بزرگترین خط راه‌آهن دنیا را به خود اختصاص داده است. با این وجود معمولاً قطارها بسیار شلوغ و کثیف می‌باشند.

قطارها دارای تیپ و کلاس‌های مختلفی می‌باشد. چنانچه مایل به یک سفر با قطار، بدون دغدغه خاطر هستید به شما پیشنهاد می‌کنیم قطار با کلاس زیر را انتخاب نمایید.

Ac Sleeper A 2 or A 3

در غیر این صورت قطار با مشخصات زیر را انتخاب نموده که هزینه پایین‌تری داشته و به نسبت معقول می‌باشد.

SL: Sleeper Class/Non AC

سفر از طریق جاده: (از بمبئی)

اتوبوس‌ها و ماشین‌های سواری زیادی از بمبئی، پونا، اورانگ‌آباد، شلاپور و ناسیک به احمدنگر می‌روند. یک جاده‌ی مستقیم وجود دارد که اتوبوس‌ها و ماشین‌های سواری از آن به احمدنگر می‌روند بدون اینکه نیازی به ورود به شهر پونا باشد. در صورت وجود یک ترافیک سبک حدوداً شش ساعت زمان برای طی مسیر زمینی بین بمبئی - احمدنگر لازم می‌باشد.

فصل زیارت

در تمام مدت سال، سمادی به روی عاشقان مهربابا گشوده می‌باشد؛ با این وجود محدودیتی در مهرآباد حکمفرماست که از همه‌ی زائران درخواست می‌شود به آن عمل نمایند. به دلیل گرمای طاقت فرسا، زائرسرا از تاریخ پانزدهم مارچ لغایت پانزدهم جون بسته می‌باشد و توصیه اکید شده که در این زمان زائران به مهرآباد مسافرت ننمایند. زمان زیارت از پانزدهم جون تا پانزدهم مارچ بوده و همه‌ی پرسنل آماده‌ی خدمت به زائران محترم می‌باشند.

گذرنامه (پاسپورت)

گذرنامه یا پاسپورت، دفترچه‌ای است که به واسطه‌ی آن شما می‌توانید بارها به خارج از کشور سفر نمایید و در کشورهای خارجی در حکم اوراق شناسایی معتبر شما می‌باشد، پس در حفظ و نگهداری آن بسیار کوشا باشید. به دلیل اهمیت بالای این دفترچه (گذرنامه) سارقین جهت ربودن آن بسیار مشتاق می‌باشند، چنانچه وقتی به هر کشوری سفر می‌نمایید که همراه یک راهنمای تور می‌باشید بارها به شما در حفظ و نگهداری آن سفارش می‌کند.

در صورت مفقود شدن باید در اسرع وقت به کنسولگری ایران



در آن کشور، اطلاع دهید تا مراحل قانونی آن طی گردد. چنانچه تا کنون نسبت به دریافت گذرنامه‌ی خود اقدام نموده‌اید، می‌باید امور زیرا را به انجام برسانید.

چگونگی دریافت گذرنامه:

برای این کار ابتدا شما باید مدارک زیر را تهیه فرمایید:

مدارک لازم برای صدور گذرنامه

۱- تهیه فرم و پوشه‌ی گذرنامه و ارایه‌ی دو برگ رسید (اداره پست).

۲- حضور متقاضی الزامی است.

۳- اصل و کپی کارت ملی یا کارت موقت یا تأییدیه از ثبت احوال.

۴- اصل و کپی تمام صفحات شناسنامه.

۵- همراه داشتن کد پستی ده رقمی و آدرس کامل.

۶- فیش‌های بانک ملی به شماره حساب ۲۱۷۱۱۵۱۳۰۱۰۰۷ به مبلغ ۴۰۰۰۰۰۰ ریال به اداره گذرنامه و مبلغ ۵۰۰۰ ریال به نام عوارض شهرداری محل زندگی.

۷- ۲ قطعه عکس رنگی ۴X۶ با زمینه سفید برای خانم‌ها قرص صورت مشخص و حجاب بدون روتوش بدون آرایش و تمام رخ برای آقایان بدون کلاه-کروات-عینک و زیور آلات-دوشیزگان بالای ۶ سال با حجاب کامل-عکس فرزندان زیر ۵ سال با پیراهن آستین‌دار الزامی است.

۸- رضایت محضری برای بانوان شوهردار و رضایت محضری پدر برای فرزندان کمتر از ۱۸ سال

۹- اصل طلاقنامه برای خانم‌های مطلقه با کپی.

۱۰- اصل و کپی گواهی فوت یا شناسنامه باطله متوفی برای بانوانی که همسرشان فوت کرده است.

۱۱- ارایه‌ی گذرنامه مربوط به چند سال گذشته (سال ۱۳۷۴ و پس از آن) با کپی از ۱۰ صفحه اول و آخرین ورود و خروج.

۱۲- اصل کارت پایان خدمت (ضرورت و احتیاط) یا معافیت برای آقایان و کپی آن.

۱۳- ارایه‌ی اصل نامه حفا برای پرسنل شاغل در نیروهای مسلح و بازنشسته شدگان زیر ۵ سال پس از تأیید و ممهور به مهر دبیرخانه اداره‌ی گذرنامه.

۱۴- داشتن اصل حکم تسویه یا نامه از کانون بازنشستگان یا حکم بازنشستگی برای بازنشستگان نیروهای مسلح بالای ۵ سال.

۱۵- نامه از نظام وظیفه برای دانشجویان آقا الزامی است.

۱۶- مدرک شناسایی عکسدار برای فرزندان زیر ۱۵ سال (گواهی اشتغال به تحصیل و در صورت محصل نبودن دفترچه‌ی بیمه‌ی عکسدار).

۱۷- شناسنامه‌ی عکسدار برای متقاضیانی که ۱۵ سال تمام هستند.

۱۸- مدارک مورد نیاز برای همراه شامل بندهای ۳ و ۴ و ۷ و ۱۶ یا ۱۷ می‌باشد.

۱۹- متقاضیانی که محل تولدشان خارج از کشور می‌باشد نحوه ورود به ایران و ارایه مدرک ورود به ایران الزامی است.

مدارک جانبی:

گواهینامه

گذرنامه

مدرک تحصیلی

استعلام از ثبت احوال

توضیح در آخر شناسنامه می‌باشد.

*برای متقاضیان خانم جهت اخذ گذرنامه:

در صورت مجرد و بالای ۱۸ سال بودن نیاز به رضایت پدر ندارد.

در صورت متأهل بودن ارایه‌ی رضایت محضری همسر الزامی می‌باشد و در صورت داشتن همراه رضایت محضری همسر جهت فرزندان نیاز است. در صورت فوت همسر نیاز به ارایه‌ی فوت‌نامه یا شناسنامه‌ی باطله همسر می‌باشد، در این صورت اگر متقاضی همراه نیز داشته باشد نیاز به ارایه‌ی قیم‌نامه و رضایت قیم دارد.

تذکر:

برگه‌ی رشد در این صورت کافی نمی‌باشد.

در صورت مفقود الاثر بودن شوهر متقاضی ملزم به ارایه‌ی نامه از دادگستری به تاریخ روز می‌باشد. این نامه موجب اخذ خروج می‌شود.

در صورت مطلقه بودن متقاضی نیاز به ارایه‌ی طلاق نامه می‌باشد.

در مورد طلاق رجعی باید از تاریخ طلاق مدت عده (۳ماه، ۱۰روز) بگذرد در غیر این‌صورت نیاز به رضایت همسر می‌باشد.

زنان مطلقه در صورت داشتن فرزند به عنوان همراه حتماً نیاز به رضایت پدر دارند مگر در طلاق ذکر شده باشد در مورد اجازه خروج فرزند مسئولیت با مادر می‌باشد.

تذکر:

حضانت مورد قبول نمی‌باشد.

جهت اخذ گذرنامه برای متقاضیان زیر ۱۸ سال رضایت پدر الزامی می‌باشد.

نوع خروج در رضایت محضری که از همسر متقاضی اخذ می‌گردد مشخص می‌شود (مکرر یا یکبار).

انواع خروجی و مدارک لازم:

۱- خروج دانشجویی: نیاز به معرفی نامه از وزارت علوم و تحقیقات به تاریخ روز دارد که خروج ۶۲ روزه از تاریخ نامه معاف از عوارض اخذ می‌گردد.

۲- خروج نظام وظیفه: برای متولدین پسر که به سن مشمولیت رسیده باشند با توجه به اینکه ممنوع الخروج می‌باشند نیاز است که به اداره نظام وظیفه عمومی مراجعه نموده و نامه‌ی نظام وظیفه که دارای تاریخ خروج و تاریخ مراجعه به کشوری باشد ارایه نمایند. ثبت تاریخ نامه و شماره نامه الزامی است.

مثلاً متولدین ۱۳۶۶ ملزم به ارایه‌ی موافقت نظام وظیفه جهت اخذ گذرنامه مجزا یا همراه می‌باشند. (خروج قرمز).

طلبه‌های در حال تحصیل که خدمت وظیفه نرفته باشند نیاز به موافقت نظام وظیفه دارند. (آبی)

کارکنان کشتیرانی در صورت نداشتن تعهد خدمتی ۱۰ ساله نیاز به ارایه موافقت نظام وظیفه دارند. (آبی)

۳- خروج مقیمی: متقاضیان مقیم در هنگام اخذ گذرنامه‌ی جدید نیاز به ارایه‌ی گذرنامه‌ی قدیمی خود دارند که در آن اقامت آنان و تاریخ ورود و خروج مشخص گردد.

هر متقاضی مقیم می‌تواند تا سه بار از اداره گذر نامه اجازه خروج کسب نماید و می‌تواند خروج مقیمی ۶ ماهه با عوارض اخذ کند.

در صورتی که متقاضی بیش از ۶ ماه در ایران اقامت کرده باشد محل اقامت به ایران تغییر می‌کند یا متقاضی ملزم به اخذ نامه از وزارت امور خارجه جهت تأیید محل اقامت می‌باشد.

متقاضیان مقیم تنها می‌توانند فرزندان زیر ۱۸ سال خود را در گذرنامه مجزا به استناد اقامت پدر یا مادر مقیم گردانند. همسر متقاضی مقیم در گذرنامه مجزا نمی‌توانند مقیم باشد.

۴- خروج آبی: برای پسران زیر سن مشمولیت خروج آبی اخذ می‌گردد و نیاز به نامه‌ی حفا یا نامه‌ی نظام وظیفه

ندارند. متقاضیان نظامی نیاز به ارایه‌ی نامه‌ی حفا جهت اخذ گذرنامه دارند.

بعد از تهیه‌ی مدارک فوق بهترین کار این است که به نزدیک‌ترین پلیس ۱۰+ مراجعه نموده و مدارک خود را تحویل دهید تا حداکثر پس از یک هفته از طریق پست، برای شما ارسال گردد. آدرس و شماره تماس پلیس ۱۰+ تهران در قسمت پیوست قرار دارد.

توجه:

مسافرانی که دارای گذرنامه می‌باشند می‌باید به اعتبار باقی‌مانده‌ی گذرنامه کاملاً توجه داشته باشند که در هنگام خروج دچار مشکل نگردند یا امکان خروج خود را از دست ندهند.

مدت اعتبار باقی مانده می‌باید حداقل ۶ ماه بیشتر از تاریخ مراجعه برای سفر باشد یا به عبارتی ۶ ماه + زمان مسافرت. نسخه‌ی نمونه گذرنامه در قسمت پیوست قرار دارد.

ویزا (روادید)

جهت ورود به خاک هند می‌بایستی اجازه‌نامه ورود یا روادید هند (ویزا) را دریافت کنید. جهت این امر می‌بایستی به سفارت هند در ایران (شهرهای تهران، بندر عباس یا زاهدان) مراجعه نمایید. آدرس سفارت هند در تهران: تهران، خیابان شهید مطهری، خیابان میرعماد، نبش کوچه نهم، شماره ۴۶

تلفن‌های سفارت هند در تهران: ۵-۳-۸۸۷۵۵۱۰۳

فکس سفارت هند در تهران: ۸۸۷۴۵۵۵۷

روزهای کاری سفارت جهت صدور روادید: همه روزه به غیر از جمعه و شنبه.

ساعات کاری سفارت جهت صدور روادید: ۹ الی ۱۱ صبح.

ساعات تحویل ویزای صادر شده: ۴ الی ۵ بعد از ظهر.

تلفن کنسولگری هند در بندر عباس: ۰۷۶۱-۶۶۶۶۱۷۴۵

تلفن کنسولگری هند در زاهدان: ۰۵۴۱-۳۲۲۱۷۲۷

مدارک لازم:

تکمیل فرم روادید به‌طور کامل

دو قطعه عکس ۴X۶

تصویر بلیط رفت و برگشت هواپیما

اصل گذرنامه

تصویر شناسنامه

مبلغ ۳۹۰۰۰۰ ریال بابت صدور روادید

توجه:

زمان لازم برای صدور ویزا ۳ روز می‌باشد.

توجه:

نوع روادید مورد نیاز شما، روادید مسافرتی TV یا (توریست ویزا) می‌باشد.

فرم درخواست روادید در قسمت پیوست آورده شده است. نمونه‌ی فرم درخواست روادید تکمیل شده، در قسمت پیوست آورده شده است. تصویر نمونه روادید در قسمت پیوست آورده شده است.



سفر با هواپیما

تهیه‌ی بلیط

بهترین کار این است که پس از تعیین روز ورود به هند، بلیط آن را خریداری نمایید. بدین معنی که حداقل ۳۰ تا ۴۵ روز قبل از پرواز بلیط را خریداری کرده یا رزرو نماید تا صندلی شما در هواپیما حتمی گردد. بهمن ماه در هند، زمان توریستی به شمار می‌آید و مسافران زیادی از سراسر دنیا به آنجا می‌روند، لذا تهیه‌ی بلیط و ... چنانچه زمان کافی برای آن در نظر نگرفته باشید می‌تواند شما را دچار دردسر و زحمت نماید. پس از خرید یا رزرو، حتماً پرینت کامپیوتری یا قبضی را که نشان دهنده‌ی عملکرد شما بوده را دریافت نمایید. زیرا در غیر این صورت ممکن است آژانس مسئولیتی را نپذیرد و شما صندلی خود را از دست بدهید.

خطوط هوایی زیادی وجود دارند که شما را به هند می‌رسانند از جمله ایران ایر، گلف ایر، امارات، طیران الخلیج و ... که اختلاف آنها در مبلغ و کیفیت سرویس پروازی آنها می‌باشد. همه‌ی آنها شما را به بمبئی یا دهلی (بنا به درخواست شما) می‌رسانند. ساعت حرکت و توقف آنها در فرودگاه‌های بین راه و فرودگاه پروازی در تهران از اکنون قابل بیان نیست ولی ۴۵ روز قبل از امرتیتی (۳۱ ژانویه) لیست کامل آنها بر روی سایت قرار خواهد گرفت.

بلیط خطوط هواپیمایی

بلیط باید دو طرفه (تهران - بمبئی و بمبئی - تهران) باشد.

پس از دریافت بلیط لطفاً نکات زیر را چک کنید.

۱- مطمئن گردید مهر آژانس بر روی بلیط وجود دارد.

۲- نام و نام خانوادگی خود را چک نمایید که دقیقاً مطابق گذرنامه‌ی شما باشد.

۳- تاریخ رفت و برگشت را چک نمایید.

۴- از ok بودن آن اطمینان حاصل نمایید و در صورت رزرو بودن، حداکثر ۵ روز قبل از تاریخ پرواز، با آژانس تماس گرفته تا از قطعی شدن آن اطمینان حاصل نمایید.

۵- پرینت کامپیوتری بلیط خود را حتماً دریافت نمایید.

در ضمن اگر شما دچار مشکل فیزیکی هستید یا رژیم غذایی خاصی دارید به عنوان مثال گوشت نمی‌خورید، لطفاً به مسئول آژانس اعلام نموده تا امکانات لازم جهت کمک به شما و یا سفارش غذای خاص شما صورت پذیرد.

تصویر نمونه‌ی بلیط در قسمت پیوست آورده شده است.

در هواپیما

زمان پروازی بین تهران - هند تقریباً سه ساعت و چهل و پنج دقیقه تا چهار ساعت با پرواز ایران ایر می‌باشد. قبل از رسیدن به هند در هواپیما برگه‌ای تحت عنوان کارت ورود به شما داده می‌شود که لازم است آن را پر نمایید. نمونه‌ی پر شده‌ی آن در قسمت پیوست موجود می‌باشد که بعد از ورود به هند در قسمت گمرکی باید تحویل مقامات

چنانچه اين برگه را در هواپيما به شما ندادند، تقاضای آن را از مهماندار نموده تا از اتلاف وقت شما در فرودگاه هند جهت پرنمودن آن جلوگیری به عمل آمده باشد.

ثبت نام

رزرو اقامتگاه

ثبت نام از طريق ايميل، فکس، نامه و تلفن امکان پذير است و پاسخ آن به مخاطب خيلي سريع اعلام می گردد. لازم به ذکر است که ساده ترين و راحت ترين راه، از طريق ايميل می باشد (پاسخ هم از طريق ايميل). از طريق تلفن ثبت نام صورت می گيرد، ولی جهت پاسخ آن از ايميل استفاده می شود. بهترين زمان برای ثبت نام شش هفته قبل از ورود به مهرباد می باشد. جهت ثبت نام لازم است که ابتدا شما اطلاعات ثبت نام را که در پيوست آمده به ايميل pimco@ambppct.org ارسال فرمایید. لطفاً همهی اطلاعات را به زبان انگلیسی، تاریخ په میلادی و دقیقاً مطابق با گذرنامه، ویزا و بلیط هواپیما پُر نمایید. چنانچه به صورت گروهی مسافرت می نمایید، لطفاً پس از پُر نمودن این فرم به صورت کامل برای هر نفر در فرم سرگروه تنها نام و نام خانوادگی همهی اعضا گروه یک بار قيد گردد و بیان گردد که یک گروه می باشید تا شاید برای شما بتوانند امکانات مشترکی همچون یک فضا برای خواب و ... را فراهم نمایند.

رزرو ماشین

پیشنهاد می کنیم که برای آمدن به مهرباد ماشین کرایه نمایید تا درگیر مسایل جانبی آن نگردید. از این طریق مسافرتی، مطمئن، راحت و سبکی خواهید داشت. برای رزرو ماشین می توانید از سایت های زیر استفاده نمایید.



پس از رزرو ماشین، صاحب سایت تأیید درخواست آن را برای شما ارسال می نماید و در روز مشخص شده (روز ورود شما به هند) به محض خروج از فرودگاه، فردی را خواهید دید که تابلویی به دست دارد که تصویر مهربابا و در زیر آن نام شما یا سرگروه شما قيد گردیده است.

از این لحظه به بعد تنها کاری که می بایستی توسط شما صورت گیرد کمک به راننده جهت انتقال چمدان هایتان به ماشین است و راننده طبق برنامه شما را به مهرباد می آورد. در بین راه می توانید برای صرف چای و یا غذا توقف نمایید.

سرویس حمل و نقل	تارنما	ایمیل	نام مسئول	شماره تماس
Travel Spirit	www.mehercarrentals.com	carrentals.meherabad@gmail.com	Taher Zaheer	+91-98-504-14595 +91-94-208-00798
Meherabad Welcome	www.meherbabacarservice.com	booking@meherbabacarservice.com	Adinath Dalvi	+91-98-901-22712 +91-98-507-61712
Jai Meher Hired Car Service	-----	gprakash_1@yahoo.com	Prakash Ghorpade	+91-98-225-58996

قبل از ورود به هند

قبل از سفر، شما از خودتان می پرسید، کی برم؟ چطوری برم؟ و کجا اقامت کنم. در این قسمت سعی شده است به این پرسش ها، پاسخ داده شود و همچنین شما را از آنچه که پیش از سفر به آن نیاز دارید آگاه سازد.

چه زمانی برم؟

شما در هر زمانی می توانید به مهرباد بیایید و در آنجا به زیارت، گردش، مدیتیشن و ... بپردازید و ارتباط دلی خود را با مرشد خود اوتار مهربابا برقرار سازید، ولی بهتر است بدانید که بهترین

زمان آمدن در فاصله ی زمانی بین دسامبر (آذر) تا فوریه (اسفند) می باشد؛ زیرا که مردم بسیاری از شرق و غرب دنیا برای زیارت مهربابا و بزرگداشت سالگرد رها کردن بدن ایشان در ۳۱ ژانویه به مهرباد می آیند. همین طور تولد مهربابا در ۲۵ فوریه مردم زیادی را در مهرباد گردهم می آورد که به جشن می پردازند. از روزهای مهم دیگر، ۱۰ جولای، روز سکوت مهربابا می باشد. در ماه های دیگر مثل جون، سپتامبر، اکتبر و مارچ مهرباد خلوت می باشد. یکی دیگر از روزهای مهم، روز دونی است که دوازدهم هر برج میلادی مراسم دونی برگزار می شود. اگر در این تاریخ در مهرباد باشید می توانید در آن شرکت نمایید، ولی به این نکته توجه داشته باشید که از ۱۵ مارچ تا ۱۵ جون، اقامتگاه در مهرباد تعطیل می باشد و امکان اسکان شما در آنجا وجود ندارد و هوا در این زمان بسیار گرم می باشد و تراس مهربابا از خارجی ها درخواست نموده در این فاصله زمانی برای زیارت مهربابا به مهرباد نیایند و برنامه ی خود را خارج از این محدوده ی زمانی تنظیم نمایند.

چطور برم؟

روش های زیادی برای رسیدن به احمدنگر (مهرباد) وجود دارد. شما می توانید با هواپیما به بمبئی سپس به وسیله ی ماشین، اتوبوس، هواپیما یا قطار به پونا و بعد به احمدنگر و یا مستقیماً به احمدنگر سفر نمایید. دومین مسیر سفر این است که بلیط هواپیمای خود را برای دهلی نو، در شمال هند دریافت نمایید. سپس با هواپیما به اورانگ آباد، بعد با اتوبوس، قطار یا ماشین سواری به احمدنگر یا از دهلی نو با قطار یا اتوبوس به احمدنگر سفر کنید، که البته دومین مسیر را پیشنهاد نمی دهیم. هر مسیری که شما انتخاب می نماید می باید زمان بندی مناسب و دقیقی را به عمل آورید و با آگاهی یافتن از مسیر، از مناظر و جاهای جذاب بین راه حداکثر استفاده را بنمایید. مهربابا

به پیروان خود مستقیماً اعلام کرده‌اند که پس از گرفتن دارشان (زیارت مهربابا) مستقیماً به خانه‌های خود برگردند و بعد از آن به مسافرت دیگری نروند، بنابراین بهتر است، سفرهای داخل هند و دیدن مراکزی را که علاقمند هستید، قبل از آمدن به مهرآباد انجام داده و پس از بازدید مهرآباد و مهرآزاد با انرژی فراوان و دلی آکنده از عشق مهربابا به منزل‌هایتان بازگردید و انرژی و عشق مهربابا را به خانه‌های خود ببرید.

کجا اقامت کنم؟

جهت اقامت در مهرآباد شما می‌باید مکان سکونت خود را رزرو نمایید. مکان استراحت و شرایط رفاهی در مهرآباد برای زائرین فراهم گردیده است.

جهت رزرو، حداقل شش هفته قبل از ورود به مهرآباد، لازم است که رزرو خود را انجام داده باشید. جهت این کار به قسمت ثبت‌نام مراجعه نمایید. همچنین شما می‌توانید برای انتقال از فرودگاه به مرکز مهربابا (مهرآباد) و بالعکس ماشین رزرو نمایید، لطفاً به قسمت رزرو ماشین مراجعه نمایید.



در احمدنگر، پونا و بمبئی تعداد زیادی هتل و مهمانسرا هست که شما در صورت تمایل می‌توانید از آنها استفاده نمایید که هر کدام دارای امکانات و شرایط متفاوتی با یکدیگر هستند. شما مجبور به رزرو و گرفتن برگه یا ایمیل تأیید از آنها نیستید. البته ایده‌ی بدی هم نیست که در صورت تمایل می‌توانید آن را انجام بدهید. لطفاً از افرادی که به خوبی نمی‌شناسید و از کار آنها مطمئن نیستید برای رزرو جا و یا ماشین استفاده نکنید تا دچار مشکلات عدیده‌ی آن نیز نگردید.

واکسن زدن:

واکسیناسیون برای سفر به هند امری چندان لازم نیست. جهت واکسیناسیون بهتر است به پزشک خود مراجعه نمایید تا با توجه به شرایط جسمانی شما در صورت نیاز این عمل صورت گیرد. در کشور هند بیماری‌ها به صورت منطقه‌ای بوده و عمدتاً در هر ایالت یک یا چند بیماری خاص رواج دارد به‌طور کلی اگر قصد سفر در هند را دارید در ارتباط با واکسن کزاز، وبا و داروهای لازم برای مسافرت با دکتر خود مشورت نمایید.

چک لیست:

چک لیست، لیست چیزهای ضروری است که می‌توانید با خود بیاورید و بنا به سلیقه، نیاز و تمایل شما می‌باشد، در اینجا لیست‌هایی تهیه گردیده است که تا حدی به نیازهای شما در مهرآباد اشاره می‌کند.

لیست ضروری:

بلیط هواپیما

گذرنامه

ویزا (که ممکن است در پاسپورت گذارده شده باشد یا به صورت ورقه‌ی جداگانه باشد)

تأیید رزرو جا

پول نقد

کپی از گذرنامه، ویزا و بلیط (پیشنهاد می‌کنیم که حداقل دو کپی از هر کدام همراه داشته باشید)

دو قطعه عکس ۳×۴ یا ۶×۴

لیست اجناس ضروری:

چراغ قوه و باتری

کلاه

ژاکت یا پلوور

بارانی (چنانچه در فصل بارندگی یعنی جولای تا سپتامبر به اینجا می‌آیید)

لیست لباس:

زیرپوش

جوراب

لباس خواب

لباس بلند و گشاد

تی شرت و بلوز

شلوار نخی

کفش و صندل

شال

دمپایی پلاستیکی

لیست لوازم بهداشتی:

مسواک و خمیر دندان

صابون

شامپو

وسایل اصلاح صورت

اسپری زیر بغل و بوزدا

دستمال کلینکس

لیف حمام

لوسیون برای خشکی پوست و نرم کننده لب‌ها

کرم ترک پا

لیست دارو و تجهیزات پزشکی:

داروهایی که توسط دکتر شما برای شما تجویز گردیده است.

کپی از نسخه‌ی داروهای شما

عینک اضافی و یا لنز اضافی

داروهای یبوست و اسهال

داروهای تهوع

قطره‌ی چشم

ویتامین و مکمل‌های غذایی

آنتی اسید

استامینوفن

آدلت کلد

چسب زخم

لیست متفرقه:

عینک آفتابی

کلید یدک چمدان

کیسه‌های نایلونی یا کتانی

ساعت مسافرتی

نوت بوک

دفترچه‌ی تلفن و یا ارگانیزر شخصی

لوازم التحریر

دفع کننده‌ی حشرات (اسپری یا پماد)

گوش پاک کن

درب بازکن و چاقوی جیبی

ماسک گرد و غبار

چه مقدار پول بیاورم؟

هزینه سفر هند چقدر است؟ مخارج در هند به چه میزان می‌باشد؟

این پرسش به پول جیب شما بستگی دارد. به شیوه‌ی زندگی، میزان راحتی و به میزان خریدی که شما قصد دارید انجام دهید، بستگی دارد. شما می‌توانید از کسی که اخیراً به احمدنگر آمده درباره این سؤالات، جواب لازم خود را به دست آورید. البته توجه داشته باشید که آنچه می‌شنوید ممکن است تغییراتی کند، چرا که قیمت ارز و تورم در هند در تغییر می‌باشد. ما در اینجا به هزینه‌های ثابت شما اشاره می‌کنیم.

بلیط هواپیما

ویزا

عوارض خروجی

کرایه‌ی آژانس از منزل شما تا فرودگاه

کرایه‌ی حمل و نقل زمینی از بمبئی تا احمدنگر و بالعکس

هزینه‌ی خوراک بین راه (مسیر بمبئی تا احمدنگر و بالعکس)

هزینه‌ی اقامت در مهرآباد (احمدنگر)

هزینه‌ی خوراک در مهرآباد (احمدنگر)

توجه:

همه‌ی این موارد در بخش‌های خود به تفصیل شرح داده شده‌اند.

در ارتباط با آنچه که با خود می‌آورید:

به همراه داشتن کلاه از موارد خوب می‌باشد به خصوص مدل نقاب دار آن، زیرا که در این جا احتمال آفتاب زدگی در فصل گرما زیاد می‌باشد (۱۵ آوریل تا ۱۵ جون). آفتاب در هند داغ نمی‌باشد، اما اشعه‌ی آن واقعاً بسیار شدید می‌باشد و سردرد و سوختگی توسط آفتاب و خستگی ناشی از حرارت را می‌تواند سبب گردد. مهربابا از غربی‌ها خواست تا زمانی که در هند هستند کلاه بر سر بگذارند.

پلور یا ژاکت سبک و نازک لازم می‌باشد. صبح‌ها و غروب‌ها، می‌تواند هوا کاملاً سرد یا خنک باشد به خصوص از نوامبر تا فوریه، آوردن چند تکه لباس گرم در این زمان می‌تواند کار عاقلانه‌ای باشد.

آوردن بارانی، چتر در فصل بارندگی یعنی بین جون تا اکتبر بسیار مناسب است.

لباس:

اگر لباس‌های گشاد و سبک وزن از کتان یا ترکیبات کتاندار بیاورید سبب آسودگی و راحتی شما خواهد بود. پیشنهاد می‌کنیم که حداقل چهار زیرپوش، لباس خواب و سه دست لباس (جوراب، شلوار، تی شرت، بلوز و ...) با خود به همراه بیاورید.

یک یا دو جفت کفش راحت یا صندل به همراه بیاورید. کفش یا صندلی را انتخاب نمایید که پا کردن و درآوردن آن راحت باشد، چرا که در مهرآباد و مهرآباد باید، بارها این عمل را انجام دهید.

یک شال برای پوشش دادن به لباس، مو و ریه‌ها در مقابل خاک می‌تواند مفید باشد. البته کسانی که در مقابل خاک حساس هستند به نظر می‌رسد از ماسک استفاده نمایند بهتر باشد.

هند کشوری محافظه کار است. زن‌ها و مردها لباس‌های باوقار و پوشیده بر تن دارند. در مورد لباس پوشیدن قوانینی هست که باید در احمدنگر، مهرآباد و مهرآباد، آنها را رعایت نماییم.

پوشیدن شلوار کوتاه و لباس‌های بدن نما ممنوع می‌باشد، مثل تاپ کوتاه، بلوز و دامن‌های کشی بدن نما و شلوارهای برمودا نامناسب بوده لذا از پوشیدن آنها خوداری فرمایید.

لوازم بهداشتی:

در صورت امکان تا آخرین روز اقامت خود، لوازم بهداشتی مورد نیاز خود را به همراه بیاورید. تعداد زیادی از موارد بهداشتی در احمدنگر موجود است اما با یک کیفیت پایین و معمولاً گران‌تر از کشور خودمان. خانم‌ها لوازم آرایش و آقایان لوازم اصلاح خود را با همان کیفیت و همان قیمت در احمدنگر نمی‌توانند تهیه نمایند.

نگهداری اشیای قیمتی:

وقتی که در سفر هستید بزرگترین ریسک، از دست دادن یا به سرقت رفتن اشیای قیمتی و پول می‌باشد. اگر شما خسته و ناآشنا با محیط هستید، هوشیاری شما کمتر از حالتی خواهد بود که در خانه هستید. جهت رویارویی با دزدی یا گم شدن اشیای قیمتی، همواره به خاطر داشتن موارد زیر به شما کمک می‌کند.

بلیط هواپیما

گذرنامه

پول نقد

ویزا، در صورتی که به شکل یک برگه‌ی جداگانه باشد.

فقط به اندازه‌ی مخارج روزانه‌ی خود در کیف جیبی خود پول نگهداری نمایید. بقیه‌ی پول خود، مدارک و اشیای قیمتی خود را در مکانی امن، مثل کیف جیبی دومی که در درون فضای زیپدار داخل کیف رودوشی خود یا کیف دستی بگذارید و کیف دستی را کاملاً محکم نگه دارید. به خاطر داشته باشید که دزدها می‌توانند بندهای کوله یا کیفی را که به پشت خود انداخته‌اید ببرند و ببرایند. مطمئن‌ترین طریق حمل استفاده از کمربند پول یا کیف کمربند است که بند آن را به دور کمر انداخته و لباس خود را روی آن می‌اندازیم تا پنهان باشد.

هرگز اجناس با ارزش را در جیب شلوار یا جیب ژاکت نگهداری ننمایید. ارایه نمودن پیاپی گذرنامه و یا مدارک مهم در مکان‌های مختلف یکی از عوامل گم شدن می‌باشد، یا اینکه احتمال گم شدن را زیاد می‌نماید. شما می‌توانید اطلاعات گذرنامه، ویزا، بلیط و ... را در برگه‌ای جداگانه یادداشت نمایید تا از بیرون آوردن اصل مدارک جلوگیری گردد و تنها از آن برگه استفاده نمایید. به عنوان مثال می‌خواهید در هتلی اتاقی بگیرید. جهت پرکردن فرم نیاز به گذرنامه دارید. شما می‌توانید اطلاعات را از روی نوشته خود انجام دهید و از بیرون آوردن اصل مدارک از کیف خود و استفاده از آنها خوددای نمایید.

برگه‌ی شناسایی

شما بارها نیاز دارید تا مشخصات خود را و همچنین مشخصات روادید خود را در برگه‌های مختلفی که در طی سفر به شما داده می‌شود پُر نمایید.

لازمه‌ی این کار این است که هر بار گذرنامه‌ی خود را از کیف دستی خارج نمایید تا از روی آن پر نمایید. درنتیجه احتمال گم شدن آن زیاد می‌باشد چرا که شما نه تنها خسته هستید بلکه باید از بار خود و همراهان خود نیز مراقبت کنید؛ بنابراین بهترین کار این است که قبل از سفر یک برگه شناسائی طبق فرم ارائه شده درست نمایید تا از آن جهت بازخوانی اطلاعات خود استفاده نمایید.

برگه‌ی شناسایی در قسمت پیوست قرار دارد.

برچسب چمدان‌ها

زدن این برچسب به چمدان‌ها مزیت‌هایی دارد از جمله در هنگام تحویل بار از روی نقاله‌های گمرک فرودگاه به دلیل شباهت‌های چمدان‌های مسافران متعدد، شما به راحتی می‌توانید چمدان خود را تمییز دهید و یا اگر چمدان شما گم گردید به واسطه این برچسب، آن چمدان توسط مأمورین گمرک پیدا شده و به صاحبش بازگردانده می‌شود و ...

برچسب چمدان‌ها در قسمت پیوست قرار دارد.



کارت ورود به هند

کارت ورود، کارتی است که شما پس از ورود باید به مقامات هندی در فرودگاه هند تحویل دهید. این کارت را در هواپیما به شما می‌دهند تا آن را تکمیل نمایید. توجه داشته باشید که این از دو بخش تشکیل شده: یک بخش آن دارای

عنوان **Arrival Card** می‌باشد که پس از تکمیل در قسمت بازرسی گمرکی آن را از شما تحویل می‌گیرند و بخش دوم آن دارای عنوان

Customs می‌باشد که در آخرین مرحله در فرودگاه که برچسب چمدان‌ها را با برچسب بلیط‌ها چک می‌کنند تا یکسان باشد، از شما دریافت می‌کنند. اگر این برگه را در هواپیما به شما ندهند می‌باید در قسمت ورودی فرودگاه آن را دریافت و تکمیل نمایید. شما می‌توانید این برگه را از مهماندار هواپیما درخواست نمایید.

نمونه‌ی کارت ورود در قسمت پیوست قرار دارد.

نمونه‌ی پر شده‌ی کارت ورود در قسمت پیوست قرار دارد.



ورود به هند

ورود به فرودگاه هند امور گمرکی

در فرودگاه شما وارد قسمت گمرکی شده و در مقابل کانترهای چک گذرنامه منتظر می‌ایستید تا نوبت شما گردد در آن هنگام باید گذرنامه‌ی خود را ارایه نمایید. بعد افسر گمرک گذرنامه‌ی شما را مهر ورود می‌زند و



قسمت کوچک **Arrival Card** یا همان کارت ورود را به شما تحویل می‌دهد. در اینجا ممکن است اشتباهی صورت گیرد لطفاً چک نمایید که تاریخ ورود شما که در گذرنامه مهر گردیده صحیح باشد. ویزا در صورتی معتبر خواهد بود که این مهر و تاریخ در پاسپورت شما ثبت گردد.

گمرک فرودگاه

بعد از مرحله‌ی کنترل گذرنامه، شما به قسمت چمدان‌ها، بارها و منطقه‌ی گمرکی وارد می‌شوید در آنجا چرخ‌های حمل بار و چمدان موجود است که نباید بری آنها پولی پرداخت نمایید، ولی می‌توانید پس از تحویل بار جهت حمل اسباب خود از آنها استفاده نمایید. سپس شما در پیش روی خود دو مسیر (کانال) جداگانه می‌بینید:

۱- مسیر سبز: برای مسافرانی که نباید مبلغی را پرداخت نمایند

۲- مسیر قرمز: برای مسافرانی که باید وجهی به عنوان عوارض گمرکی پرداخت نمایند. عملاً توریست‌ها از مسیر سبز عبور می‌نمایند.



تبدیل ارز

(دلار و یورو) به روپیه

فقط بیرون از ناحیه‌ی گمرک صرافی‌ها موجودند. چندین صرافی آنجا هست که شما می‌توانید پول خود را به روپیه (واحد پول هند) تبدیل نمایید. این کار ضروری است زیرا که شما برای آمدن به احمدنگر نیاز به روپیه دارید و در کل مسیر قادر به پرداخت دلار برای هزینه‌های خود نیستید. به شما پیشنهاد می‌کنیم، پول خود را تبدیل نمایید و تقاضای ۱۰ روپیه‌ای ۵۰ روپیه‌ای و ۱۰۰ روپیه‌ای هم بنمایید. تا احمدنگر شما از این روپیه‌ها برای هزینه‌ی تاکسی، اتوبوس، غذا، باربرها و ... استفاده می‌نمایید. قبل از اینکه کانتر را ترک نمایید لطفاً پول خود را سریع شمرده و آن را در مکان امن بگذارید (کیف کمری یا ...) و مقدار کمی از آن را در کیف جیبی خود بگذارید.

راهنمایی مهربابا در مورد تبدیل پول این است که فقط از فروشندگان قانونی (داری مجوز) همانند بانک‌ها و صرافی‌ها استفاده گردد.


فروشندگان پول که مجوز نداشته و غیر قانونی هستند ممکن است شما را درگیر پول‌های جعلی نموده و مشکل بزرگی برای شما ایجاد نمایند.

لطفاً رسید پول تبدیل شده‌ی خود را حفظ نمایید چرا که ممکن است شما بعداً به آن رسید نیاز پیدا کنید: جهت تبدیل روپیه به دلار، هنگامی که از هند خارج می‌شوید و یا در معامله‌ای از شما خواسته شود رسید دلاری خود را نشان دهید، بنابراین در حفظ آن کوشا باشید.

خروج از فرودگاه

این را به خاطر داشته باشید که آدمی همیشه آسیب‌پذیر است. وقتی که قصد دارید پس از ورود به فرودگاه بمبئی، آنجا را ترک نمایید شما به خاطر این سفر خسته هستید و اضطراب ناشی از سفر، حمل وسایل، چگونگی گرفتن ماشین یا اتوبوس و ... شما را خسته و احتمال آسیب‌پذیری شما را بیشتر نموده است. برای اینکه احتمال آسیب‌پذیری را کم نمایید باید کمی احتیاط نمایید. در فرودگاهی بزرگ ممکن است مردمی باشند که برای کسب منافع خود از مسافران، سوء استفاده می‌کنند.

نکات زیر را رعایت نمایید تا احتمال ضرر و زیان را به حداقل ممکن برسانید:



۱- شما ممکن است برای حمل بارهایتان از دیگران درخواست کمک نمایید و با آنها وارد صحبت شوید یا آنها بخواهند به شما اطلاعاتی درباره هتل‌ها و غیره بدهند. شما هیچ نیازی به آنها ندارید و سعی کنید که مستقل عمل نمایید.

۲- در بیرون فرودگاه به هیچ‌کس بلیط هواپیما، گذرنامه و یا سایر مدارک خود را نشان ندهید، چرا که ممکن است آنها سارقین موارد ذکر شده باشند.

۳- به هنگام گذاشتن چمدان‌ها در تاکسی به آنها به دقت نگاه کنید و در نهایت آنها را بشمارید تا چیزی را جا نگذاشته باشید یا راننده نتواند جا به جا نماید. شما می‌توانید شماره تاکسی یا ریکشا را برداشته یا کد راننده را که در قسمت جلوی راننده قرار دارد بردارید. اگر از باربند استفاده نموده‌ید یا صندوق عقب به‌طور کامل بسته نشده مطمئن باشید که بار شما با طناب محکم بسته شده است.

۴- هنگامی که شما مستقیماً به راننده پول پرداخت می‌کنید از او بخواهید که پول خود را شمارش نماید و درستی آن را به شما اعلام نماید. این عمل احتمال اینکه بعداً مجبور به بحث و جدل با راننده گردید جلوگیری می‌نماید.

۵- قبل از طی مسیر با ریکشا ابتدا نرخ را مشخص نمایید یا از راننده بخواهید از تاکسی‌متر استفاده نماید.

پس از ورود به هند

سفر زمینی

هنگامی که شما وارد هند می‌شوید، لازم است که برای ادامه مسیر به شهر احمدنگر از اتوبوس یا قطار یا ماشین سواری استفاده نمایید. برای رفتن به احمدنگر می‌توانید به بزرگترین ترمینال بمبئی ایستگاه دادار رفته و از آنجا بلیط برای شهر احمدنگر تهیه نمایید.

اتوبوس: برای اتوبوس می‌توانید به ایستگاه اتوبوس‌های خصوصی بمبئی که نسبتاً به فرودگاه نزدیک است بروید و از آنجا برای شهر احمدنگر اتوبوس بگیرید و یا به ایستگاه دادار بروید. البته لازم به ذکر می‌باشد، احتمال اینکه مجبور گردید در آنجا چندین ساعت برای آمدن اتوبوس صبر کنید

وجود دارد؛ چرا که اتوبوس به مقصد احمدنگر عصرها حرکت می‌کند. در صورت تمایل می‌توانید بلیط اتوبوس برای پونا تهیه کرده و سریعاً عازم سفر زمینی خود شوید. به محض رسیدن به پونا، از آنجا اتوبوس برای احمدنگر بگیرید. قطار: پس از رفتن به ایستگاه دادار می‌توانید برای خود به مقصد احمدنگر بلیط تهیه نمایید.

ماشین سواری:

شاید راحت‌ترین و ساده‌ترین راه، جهت رفتن به احمدنگر کرایه نمودن یک ماشین باشد. جهت انجام این کار شما می‌توانید:

۱- از کرایه‌های بین شهری در فرودگاه استفاده کرده و با آنها به احمدنگر بیایید، البته توجه داشته باشید که ماشین را قبل از پرداخت وجه بازدید نمایید و از خوب و سالم بودن آن اطمینان حاصل نمایید و همچنین بخواهید که شخص راننده را ببینید چراکه



با دیدن صورت راننده تا حدی بعضی مسائل روشن می‌گردد. شما بالغ بر شش ساعت در راه خواهید بود.
۲- رفتن به مراکز خصوصی و کرایه‌ی ماشین.

۳- رزرو ماشین توسط مرکز اوتار مهربابا در احمدنگر. جهت این کار لطفاً به قسمت رزرو ماشین مراجعه نمایید. به محض خروج شما از فرودگاه، شخصی را خواهید دید که تابلو کوچکی در دست دارد که بر روی آن تصویر مهربابا و نام شماست؛ پس از کمک کردن به شما برای انتقال بارتان به ماشین به سمت احمدنگر به راه خواهد افتاد.

اقامتگاه زائران

اقامتگاه زائران در دو منطقه‌ی بالا و پایین مهرآباد قرار دارد که نام‌های آنها عبارتند از، ام. پی. ار، دارم‌شالا، هاستل دی، هاستل سی و مهمانسرای آندرا
این اقامتگاه‌ها به شیوه‌ی خوابگاهی بنا گشته‌اند، اما ام. پی. ار که نسبتاً جدید تأسیس گردیده، دارای امکانات رفاهی بهتری می‌باشد، از آن جمله دارای اتاق‌های زیبا و بزرگ، سالن غذاخوری، سرویس‌های بهداشتی متعدد، اتاق موزیک و... همچنین سه وعده غذا در روز (غذاهای گیاهی) به علاوه‌ی دو مرتبه چای به زائرین ارائه می‌دهد.

ورود

ثبت نام: قبل از شروع اقامت در مرکز زائران مهر، شما لازم است که در دفتر ثبت نام، ثبت نام نمایید. مکان این دفتر در مهرآباد پایین می‌باشد. ساعت کار دفتر ۱۰ صبح تا ۶ بعد از ظهر همه روزه به غیر از شنبه و یکشنبه‌ها می‌باشد. لازم به ذکر است شما جهت ثبت نام به ۲ قطعه عکس در سایز گذرنامه خود نیاز دارید.
همچنین برای اقامت در هاستل دی و هاستل سی لازم است که در دفتر مدیریت مهرآباد در منطقه‌ی مهرآباد پایین ثبت نام نمایید.

توجه:

برای اقامت در مهمانسرای آندرا نیازی به ثبت نام نیست.

زود یا دیرتر وارد شدن:

اگر شما در زمانی وارد احمدنگر شدید که دفتر ثبت نام بسته است می‌باید جهت ثبت نام صبر نمایید، تا دفتر ثبت نام باز گردد. اگر مایل باشید شما می‌توانید این فاصله‌ی زمانی را در مکانی که متعلق به دوستان شماست بگذرانید و یا می‌توانید به هتل یش پلس، امار یا هتل سانکت به وسیله‌ی ریکشا بروید و اتاق گرفته و منتظر بمانید تا دفتر ثبت نام گشوده گردد.

توجه:

بدون ثبت نام در مرکز زائران قادر به استفاده از ام. پی. آر و بدون ثبت نام در دفتر مدیریت مهرآباد قادر به استفاده از هاستل دی و هاستل سی نمی‌باشید؛ تنها می‌توانید به مهمانسرای آندرا در صورت داشتن فضای خالی بروید.

ثبت نام برای ام. پی. آر

طبق آنچه که در قسمت رزرو اقامتگاه آمده می‌باید عمل نمایید تا ثبت نام (رجیستر) شما از طریق اینترنت صورت پذیرد، به محض ورود به مهرآباد لازم است به دفتر ثبت نام در مهرآباد مراجعه نمایید تا رجیستر شما کتبا و به امضای شما صورت پذیرد بعد از آن به ام. پی. آر برای تحویل جای خود روانه می‌گردید.

هزینه‌ی اقامت و غذا در ام. پی. آر

زمانی که شما در زائرسرای مهر (MPR) هستید می‌توانید برای صرف غذا از سلف سرویس آنجا استفاده نمایید. در این مکان هر سه وعده‌ی غذایی ارائه می‌گردد (صبحانه، ناهار، شام). همه‌ی غذاها گیاهی بوده که دارای تنوع زیادی می‌باشد. برای صبحانه تخم‌مرغ نیز سرو می‌گردد.
سیستم آن به صورت سلف سرویس بوده و شما می‌توانید به هر اندازه که مایل باشید از آن میل نمایید.

ثبت نام برای هاستل دی و دارم شلا

ثبت نام برای هاستل دی و دارم شلا بدین نحو می باشد که:
ابتدا درخواست خود را مبنی بر تمایل به ثبت نام در هاستل دی یا دارم شلا به آدرس ایمیل pimco@ambppct.org ارسال نمایید.

توجه داشته باشید که موضوع ایمیل شما **(Email Subject)** حتما باید
Dharmshala and Hostels Reservations

باشد؛ سپس پس از ورود به مهرآباد می بایستی به دفتر مدیریت مهرآباد واقع در مهرآباد پایین رفته تا روند لازم برای اقامت شما صورت پذیرد.

روزانه	هزینه‌ی اقامت
۲۰ روپیه	چای صبح
۳ وعده با هم	صبحانه
۶۰ روپیه	ناهار
۱۵ روپیه	چای عصر
۳۰ روپیه	شام
۳۰ روپیه	

زمان وعده‌های غذایی و چای

زمان وعده‌های غذایی و چای	هزینه‌ی غذا
۶ تا ۶:۳۰ صبح	چای صبح
۸ تا ۹ صبح	صبحانه
۱ تا ۲ بعد از ظهر	ناهار
۴ تا ۴:۳۰ بعد از ظهر	چای عصر
۸ تا ۹ شب	شام

Shri Jal Dastoor

Avatar Meher Baba Trust, King's Road, Post Bag 31,
Ahmednagar(414001), M.S., INDIA

0091-241(2548544,2548017,2548777)

jaimcher_anr@sancharnet.in

Dharmshala and Hostels Reservations

آدرس:

تلفن:

ایمیل:

Subject

روزانه	هزینه‌ی اقامت
۱۹۰ روپیه	چای صبح
۲۱۰ روپیه	صبحانه
۷۰ روپیه	ناهار (یک وعده)
۷۰ روپیه	چای عصر
۷۰ روپیه	شام (یک وعده)

زمان وعده‌های غذایی و چای

زمان وعده‌های غذایی و چای	هزینه‌ی غذا
۶ تا ۶:۳۰ صبح	چای صبح
۸ تا ۹ صبح	صبحانه
۱ تا ۲ بعد از ظهر	ناهار
۴ تا ۴:۳۰ بعد از ظهر	چای عصر
۸ تا ۹ شب	شام

Pilgrim Reservations Avatar Meher Baba Trust
Post Bag 31, King's Road, Ahmednagar, MS 414001,
INDIA

0091-241-(25488211, 2548091, 2548092, 2548476), 0091-
254-8733

pimco@ambppct.org

MPR Reservations

آدرس:

تلفن:

ایمیل:

ایمیل
Subject

شرایط ثبت نام در مهمانسرای آندرا

تا ساعت ۱۰:۳۰ شب شما قادرید به این مهمانسرا برای اقامت مراجعه نمایید ولی به دلیل فضای کوچک آن بهتر است چند روز قبل از ورودتان به مهربآباد در آنجا ثبت نام نمایید. جهت ثبت نام تنها کافی است که با تلفن‌های مهمانسرا تماس گرفته و درخواست خود را اعلام نمایید.

هزینه‌ی جا و غذا در مهمانسرای آندرا

هزینه‌ی اقامت	روزانه	۵۰ روپیه
	۳ وعده با هم	۷۵ روپیه
هزینه‌ی غذا	صبحانه (یک وعده)	۲۰ روپیه
	ناهار (یک وعده)	۳۰ روپیه
	شام (یک وعده)	۳۰ روپیه

زمان وعده‌های غذایی و چای

چای صبح	۶ تا ۶:۳۰ صبح
صبحانه	۸ تا ۹ صبح
ناهار	۱ تا ۲ بعد از ظهر
چای عصر	۴ تا ۴:۳۰ بعد از ظهر
شام	۸ تا ۹ شب

Andhra Rest House

Opp.BSNL Tower,Mpr Road,Meherabad,Ahmednagar, M.S.,414001

آدرس:

0098-241- (2548544,2548017)

تلفن:

قوانین سکونت در مهرآباد، اقامتگاه زائرین مهر (ام.پی.آر)

قابل توجه دیدارکنندگان مهرآباد

شما آمده‌اید تا در این ساختمان - اقامتگاه زائران مهر - که در مهرآباد واقع شده اقامت کنید. جایی که اوتار مهربابا بخش عمده‌ای از کار جهانی خود را انجام داد و اینکه مردم از سراسر دنیا برای ادای احترام به آرامگاه (سامادی) ایشان که در تپه‌ی مهرآباد است، می‌آیند.

اقامتگاه زائران مهر توسط، تراست خیریه‌ی دایمی و مردمی اوتار مهربابا، برای اقامت آنان که خواسته‌های مهربابای محبوب را دنبال کرده و برای زیارتش به مهرآباد می‌آیند ساخته شده است؛ به عبارت دیگر، این ساختمان را نمی‌توان به عنوان یک هتل در نظر گرفت بلکه جایی برای زائران است. شما آمده‌اید تا نسبت به اوتار ادای احترام کنید، بنابراین خواهشمند است نظم و انضباط مبتنی بر مقررات زیر را رعایت فرمایید:

مقررات اقامتگاه زائران مهر (ام.پی.آر)

مشروبات الکلی و مواد مخدر به هر شکل در اقامتگاه زائران مهر ممنوع است.

روابط جنسی در اقامتگاه زائران مهر ممنوع است.

آقایان اجازه‌ی ورود به اتاق خانم‌ها و خانم‌ها اجازه‌ی ورود به اتاق آقایان را در هیچ زمانی ندارند، (مگر با تأیید پرسنل پزشکی مهرآباد).

از ساعت ۱۰ شب تا ۶ صبح، آقایان مجاز نیستند در قسمت خانم‌ها باشند و خانم‌ها مجاز نیستند در قسمت آقایان باشند.

همه‌ی ساکنین اقامتگاه زائران مهر باید تا ساعت ۱۰:۳۰ شب در اقامتگاه باشند. ساکنین مکان‌های دیگر باید تا ساعت ۱۰:۳۰ شب اقامتگاه را ترک کنند.

زائران نباید بین ساعت ۸ شب تا ۶ صبح در محوطه‌ی سامادی باشند.

هیچ کس اجازه‌ی فروش، تبلیغات یا تقاضای فروش کالا و یا خدمات را در اقامتگاه ندارد.

زائران اجازه‌ی آوردن حیوانات اهلی یا ولگرد را به داخل اقامتگاه یا اتاق‌هایشان و غذا دادن به آنها را ندارند.

اقامتگاه زائران مهر برای عاشقان مهرباباست که برای زیارت آرامگاه ایشان می‌آیند. از همه‌ی زائران درخواست می‌شود برابر مقررات رفتار کنند تا بدین وسیله شأن والای زیارت حقیقی حفظ شود.

فردی بر خلاف مقررات (آداب و رسوم) رفتار کند، ممکن است از وی خواسته شود که اقامتگاه را ترک کند.

رییس تراست خیریه‌ی دایمی و مردمی اوتار مهربابا

جدول برنامه‌های روزانه

ساعت ۵:۴۵ صبح	زنگ بیدار شدن
ساعت ۶:۰۰ صبح	چای صبحگاهی
ساعت ۶:۰۰ صبح	زمان شروع غبارروبی آرامگاه مهربابا
ساعت ۷:۰۰ صبح	خواندن آرتی صبح در آرامگاه مهربابا
ساعت ۸:۰۰ صبح	صبحانه
ساعت ۹:۳۰ صبح	ساعت حرکت اتوبوس برای شهر احمدنگر یا مهرآزاد
ساعت ۱:۰۰ بعد از ظهر	ناهار
ساعت ۴:۰۰ بعد از ظهر	چای بعد از ظهر
ساعت ۷:۰۰ شب	خواندن آرتی عصر در آرامگاه مهربابا
ساعت ۸:۰۰ شب	شام
ساعت ۱۰:۳۰ شب	سالن غذاخوری بسته می‌شود و همه باید به اتاق‌هایشان برگردند.
ساعت ۱۰:۳۰ شب	ساعت ۶:۰۰ تا ۱۰:۳۰ شب ساعت خاموشی

اتوبوس تراست

مهرآزاد: روزهای یکشنبه، سه‌شنبه، پنجشنبه، ساعت حرکت ۹:۳۰ صبح از اقامتگاه. حرکت از مهرآزاد ساعت ۱۲:۳۰ ظهر. روزهای دوشنبه، چهارشنبه و جمعه، مهرآزاد برای دیدارکنندگان تعطیل است.
دفتر تراست (احمدنگر): روزهای شنبه، دوشنبه و جمعه ساعت حرکت ۹:۳۰ صبح از اقامتگاه. حرکت از دفتر تراست، ساعت ۱۲:۳۰ ظهر

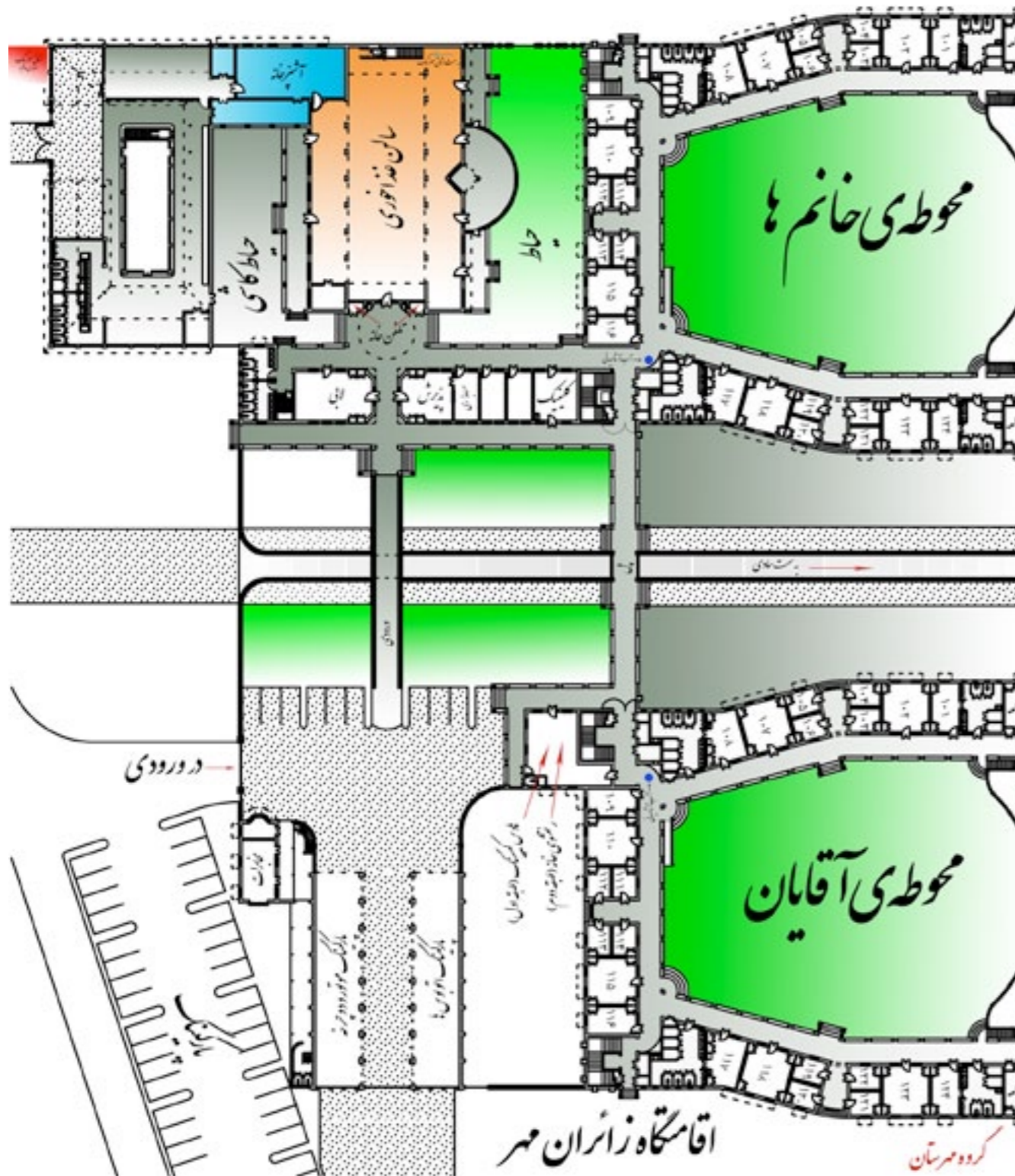
زمان‌بندی‌ها (ساعت‌های معین)

دفتر پذیرش: ساعت ۹ صبح تا ۱ بعد از ظهر و ساعت ۴ تا ۶ عصر.
از ساعت ۱ تا ۴ بعد از ظهر به صورت کشیک (آماده برای فراخوانی شما) می‌باشد.
ساعت ثبت نام: از ساعت ۱۰ صبح تا ۶ عصر و تا ۷ شب فقط برای رزروهای تأیید شده.
ساعت تحویل اتاق: ساعت ۹:۳۰ صبح
پرداخت پول: ساعت ۹ تا ۱۰:۳۰ صبح (در دفتر حسابداری) (فقط برای غذا، در زمان‌های غذا و همزمان با تقاضا).
لباس شویی: ساعت ۹ تا ۹:۳۰ صبح روزهای دوشنبه، چهارشنبه و جمعه (در اتاق رختشویی، در طبقه‌ی بالای قسمت آقایان).
کلینیک پزشکی: ساعت ۹:۳۰ تا ۱۰:۳۰ صبح (در کلینیک)

چند راهنمایی برای زائران

توصیه می‌شود زائران در مکان‌های غیربهداشتی نخورند و ننوشند.
توصیه می‌شود زائران از معاشرت با اشخاصی که نمی‌شناسند پرهیز نمایند.
لطفاً در زمان سکوت و آرامش، ساعت ۲ تا ۳:۳۰ بعد از ظهر و پس از ساعت ۱۰ شب آهسته صحبت کنید و از نواختن آلات موسیقی خودداری فرمایید.
در مدت زیارت، لطفاً قوانین پوشش مناسب زیر را رعایت فرمایید:
لباس‌های کوتاه یا ناف‌نما نپوشید.

لباس تنگ، باز و نمایان نپوشید.
در سامادی مهربابا، شلوارک نپوشید.



بیانات ایرج درباره‌ی زیارت مهربابا

۱۹ اکتبر ۱۹۹۴

(مندلی مهربابا)

در درجه‌ی اول، ما بابادوستان نباید فراموش کنیم که چرا به مهرآباد آمده‌ایم، مهرآباد مکانی مقدس برای زیارت است. جایی برای تعطیلات، استراحت و تفریح نیست.

شایسته است هر زائری که خوشبختی آن را دارد که از آستانش عبور کند، همه‌ی شرایط زیارتش را به عنوان هدیه‌ای که از سوی خدای محبوبش داده شده، بپذیرد. پذیرفتن زیارت فرد از سوی خداوند، کار آسانی نیست، زیرا که معنایش بیش از فقط سجده کردن به سمادی‌اش می‌باشد. ما باید از صمیم قلب همه‌ی سختی‌ها و مشکلاتی را که ممکن است در طول زیارتمان پیش آید بپذیریم، با دانش کامل به اینکه پذیرفتن همه‌ی مشکلات با خوشحالی، بدون تردید یا انتظار، موجب پذیرش زیارتمان، از سوی مهربابا خواهد شد. زائری که با وجود همه‌ی سختی‌ها، با خوشحالی تسلیم شرایط زیارتش می‌شود، بسیار خوشبخت است.

اوتار مهربابای محبوب، با مهربانی و نیکخواهی بی‌پایانش، زیارتمان را آن چنان راحت و آسان ساخته که ما فراموش کرده‌ایم، خودشان به عنوان انسان در میان افراد بشر، در طول خدمت روحانی‌شان رنج بردند تا عشق‌شان را در قلب‌های ما بیدار کنند.

خواهران و برادران عزیز، ما خوشبخت هستیم که هدیه‌ی عشق‌شان را دریافت می‌کنیم، اینک نوبت ماست که با از بین بردن همه‌ی انتظارات و خواسته‌ها، برای قدردانی و تسلیم کامل به خواسته‌ی ایشان، آن عشق را بازگردانیم. با درود گرم در عشق و خدمت به اوتار مهربابای محبوبمان.

ایرج

تسویه حساب

شما می‌بایستی یک روز قبل از عزیمت از ام.پی.آر به دفتر حسابداری مراجعه نمایید تا نسبت به تسویه حساب، امور لازم را انجام دهید و همه‌ی بدهی خود را به این مجموعه پرداخت نمایید.

توجه:

برای رسیدن به پرواز ایران ایر لازم است شما ساعت ۴ تا ۴:۳۰ صبح ام.پی.آر را ترک نمایید که در این ساعت دفتر حسابداری بسته می‌باشد پس در صورت عدم تسویه ممکن است از خروج شما از ام.پی.آر جلوگیری به عمل آمده و شما پروازتان را از دست بدهید.



مخابرات



در زائرسرای مهر این امکان برای شما مهیا گردیده که بتوانید با ایران یا سایر نقاط دنیا و همچنین داخل کشور هند تماس بگیرید. تعرفه‌ی مکالمه‌ی آن بسان سایر مراکز مخابراتی در تمام هند بوده و هیچ تفاوتی با مراکز مخابرات دیگر ندارد. اگر بخواهید از سیم‌کارت ایران استفاده نمایید امکان پذیر می‌باشد ولی توصیه می‌کنیم به دلیل هزینه‌ی بالای آن، از آن استفاده ننمایید.

شماره‌گیری از ایران	شماره‌گیری از آمریکا و کانادا	تلفن زائرسرای مهر
شماره-۲۴۱-۲۴۱-۰۰۹۱	شماره-۲۴۱-۹۱-۰۱۱	۰۰۹۱-۲۴۱-۲۵۴۸۲۱۱
کد بین المللی هند: ۰۰۹۱	کد شهر احمدنگر: ۰۲۴۱	کد شهر پونا: ۰۲۰

توجه:

چنانچه خانواده یا هر دوست یا آشنایی مایل باشد با شما تماس بگیرد، شما می‌توانید شماره تلفن مرکز زائرسرای مهر (MPR) را به آنها بدهید تا با شما تماس بگیرند. جهت این کار بهترین ساعات تماس، ساعاتی است که شما در سلف سرویس ام.پی.آر می‌باشید. یعنی ساعات شش تا هفت صبح به وقت تهران و شش تا هفت شب به وقت تهران. بعد از تماس، تنها کافی است که نام مخاطب خود را اعلام نمایند، تا او را پیدا نموده و از تماس تلفنی مطلع سازند تا پاسخگو گردد. البته در طی این فاصله زمانی، تماس گیرنده می‌تواند، تلفن را قطع نموده، بعد از پنج دقیقه مجدداً تماس گرفته و صحبت نماید.

هتل

چنانچه تمایل داشته باشید در هتل اقامت کنید، نام چند هتل را به همراه آدرسشان برای شما قید می‌نماییم. البته هتل‌های زیادی در شهر احمدنگر موجود می‌باشد ولی اکثراً برای سکونت شما مناسب نمی‌باشد. سعی بر این بوده که بهترین آنها که شرایط مطلوبی دارد به شما معرفی گردد.

لیست تعدادی از هتل‌های احمدنگر و پونا در قسمت پیوست آمده است



هتل‌ها در شهر احمدنگر

Yash Grand Hotel

Near Kinetic Chowk,
Nagar-Pune Road,
Ahmednagar - 414001
(Maharashtra)- India

Tel : 0241 - 2470625 / 725 / 825, 2471325 / 925

Connaught Road (Swami Vaswami Road) 411 001
Phone: 621840-621849
FAX: 623094
Hotel Ashirwad

Connaught Road (Opp. Pune Railway Station) ,16
Pune 411 001
Phone: 628-585, 628-586
Fax: 626-121

Hotel Blue Diamond

Koregaon Road, 15
Pune 411001
Phone: 625-555
Fax: (0) 212-666101
Cable: BLUDIAMOND
Telex: 0145-369 Blue in, 0145-260 Blue in

Hotel Gulmohr

A/1, Connaught Road (Sadhu Vaswami Road), 15
Pune 411 001
Phone: 622-773, 621-774
Cable: GULMOHR

Hotel Regency

Dhole Palil Road,774
Pune 411 001
Phone: 629-411
Cable: REGENCY
Telex: 0145 609 HOTR IN

Hotel Sagar Plaza

Pune 411 001
Phone: 622-622, 623-623
Fax: 622-633

Hotel Silver Inn

Gafferbeg Street, 1973
Pune 411 001
Phone/Fax: 640-040, 640-041

Hotel Tej Regency

M.G. Road, 1
Pune 411 001

Email : yashgrand@gmail.com
For Reservation Call : +91 9822 877 525

Yash Palace Hotel

Category: City hotels
Tariff: 1000/-
Address:
Sukkur Chowk
Nagar-Pune Road, Ahmednagar
Maharashtra
India
Phone - 0241 - 2321825

Sanket Hotel

Category: City hotels
Tariff: 900/-
Address:
Tilak Path, Station Road,
Ahmednagar
Maharashtra - 414001
India
Phone - 0241 – 2470701

هتلها در شهر پونا

کد مخابراتی شهر پونا - ۰۲۰

Aurora Towers Hotel

Moledina Road, 9
Pune (M.S.) 411 001
Phone: 631-818
Fax: 631-826

Holiday Inn

Bund Garden Road 262
Pune 411 001
Email: HI.Pune@SM1.springtrpg.sprint.com
Phone: 212-637-777
Fax: 212-634-747

Hotel Amir

Phone:2321825,2328625

Sukhsagar

Opp. Market Yard
Station Road
Ahmednagar-4141001
Phone:2418015

رستوران‌های پونا

Nunooz Restaurant

Iranian Restaurant
Lane 7, Koregan Park,

Kwality Restaurant

The Place formerly the Sizzler
Chinese restaurants
East Street
Latif's
East Street
Supriya
Moledina Road

The Coffee House

Moledina Road
Phone: 630-716, 631-282

همچنین تعداد زیادی رستوران در خیابان کورگان پارک پونا وجود دارد که می‌توانید برای صرف غذا به آنجا بروید
Lane 6 or Lane 7, Koregan Park

Phone: 631-571
Fax: 631-570, 633-807

Hotel Woodland

Swami Vaswami Circle
Pune 411 001
Phone: 626-161
Fax: 623-131

Jimmy Lodg

Dastur Meher Road,805
Pune 411 001

National Hotel

Sasoon Road Opposite Railway Station,14
Pune 411 001
Phone: 625-054
Park Inn Hotel
Pune 411 001
Phone: 660-895, 669-202

Y. M. C. A. Tourist Home

Pune 411 001
Phone: 631-338

رستوران‌های احمدنگر و پونا

تعدادی رستوران در شهر احمدنگر و پونا به شما معرفی می‌کنیم که در صورت تمایل از این مکان‌ها استفاده نمایید.

رستوران‌های احمدنگر

Yash Grand Hotel

Near Kinetic Chowk,
Nagar-Pune Road,
Ahmednagar - 414001
(Maharashtra)- India
Tel : 0241 - 2470625 / 725 / 825, 2471325 / 925
Email : yashgrand@gmail.com
For Reservation Call : +91 9822 877 525

Yash Palace Hotel

Sukkar Chowk,Nagar-pune Road
Nagar 411001

تأیید مجدد بلیط هواپیما:

یکی از کارهای خیلی مهم پس از ورود شما به هند، تأیید مجدد بلیط هواپیما در فاصله زمانی چهار تا هفت روز قبل از تاریخ پرواز برگشت شما به ایران می‌باشد. در صورت عدم تأیید مجدد ممکن است شما صندلی خود را در هواپیما از دست بدهید و این یک امر قانونی است حتی اگر بلیط برگشت شما ok باشد. شما باید حداکثر چهار روز قبل از مراجعت به ایران آن را مجدداً تأیید نمایید. در صورتی که برگشت خود را open گرفته‌اید لطفاً حداقل هفت تا ده روز قبل از مراجعت با ایران ایر تماس گرفته و درخواست نمایید که رزرو شما را بنا به درخواست شما مشخص نموده و آن را تأیید نمایند تا برای بازگشت مشکلی نداشته باشید.

مخارج سفر (خروج):

شما زمانی که می‌خواهید به بمبئی برگردید می‌باید مقداری پول به روپیه کنار بگذارید. شما از این پول برای هزینه حمل به بمبئی، هتل (در صورت نیاز)، هزینه‌ی خوراک، آب آشامیدنی و تنقلات در مسیر استفاده خواهید کرد. همچنین کرایه تاکسی از مرکز مهرآباد به احمدنگر و هزینه اتوبوس یا قطار از احمدنگر به بمبئی و هزینه تاکسی از بمبئی به فرودگاه را باید در نظر بگیرید.

فرودگاه بین‌المللی بمبئی (سحر)

تاکسی محلی:

در بازگشت به ایران چه شما به ترمینال دادار در بمبئی بروید و چه سایر ترمینال‌ها در بمبئی، نیاز دارید که به فرودگاه بین‌المللی بروید. (دقت نمایید که در بمبئی دو فرودگاه وجود دارد، یکی محلی و دیگری بین‌المللی) که شما برای خروج از هند باید به فرودگاه بین‌المللی بروید. جهت رفتن به فرودگاه بین‌المللی شما نیاز دارید تاکسی بگیرید. نرخ رفتن به فرودگاه کمی بالاتر از نرخ متعارف از فرودگاه می‌باشد.

قیمت‌ها بر اساس یک کارت تعرفه مشخص می‌شود (بر اساس عددی که تاکسی متر می‌اندازد، آن را روی جدول یافته و نرخ آن به دست می‌آید). تعدادی راننده ممکن است بخواهند مبلغ بالاتری از تعرفه شارژ کنند. شما می‌توانید رانندگانی را بیابید که از تعرفه استفاده می‌کنند. در برنامه‌ریزی خود حتماً زمان لازم قبل از پرواز خود را در نظر بگیرید؛ چرا که بمبئی شهری شلوغ با ترافیک سنگین است که در صورت برخورد به ترافیک دیر به هواپیما نرسید. طبق قانون لازم است که شما چهار ساعت زودتر از پرواز هواپیما در فرودگاه باشید. جهت رفتن به فرودگاه به راننده تاکسی بگویید که شما را به فرودگاه بین‌المللی سحر ببرد.

توجه:

پرواز ایران ایر به ایران در ترمینال 2A این فرودگاه صورت می‌گیرد.

اتوبوس:

چنانچه در هتل اقامت داشتید، می‌توانید در صورتی که هتل سرویس فرودگاه را ارائه می‌دهد از آن استفاده نمایید. بعضی از هتل‌ها از جمله **leela Kempinski Center** و تعداد دیگری، سرویس اتوبوس را برای هر دو فرودگاه فراهم نموده‌اند. شما می‌توانید از مسئول پذیرش که نزدیک در ورودی هتل قرار دارد در مورد حرکت اتوبوس‌ها به فرودگاه در صبح‌ها و شب‌ها سؤال نمایید.

امنیت شب:

چنانچه از خطوط هوایی خارجی استفاده می‌نمایید، ممکن است در فاصله‌ی بین نیمه شب تا سپیده دم به بمبئی برسید. اما این ساعت به خصوص برای خانم‌ها و یا افراد تنها زمان خوبی برای مسافرت زمینی بین بمبئی تا احمدنگر نیست. بهتر است تا روشن شدن هوا در فرودگاه (در سالن داخل فرودگاه) منتظر بمانید.



خروج از هند

چک لیست برای خروج:

تأیید مجدد بلیط هواپیما، (Reconfirmation) همراه با گرفتن کد الکترونیکی.

گذرنامه

بلیط هواپیما

ویزا (در صورتی که به صورت برگه‌ی جداگانه باشد)

پول سفر زمینی (از مهرآباد به احمدنگر و از احمدنگر

به بمبئی)

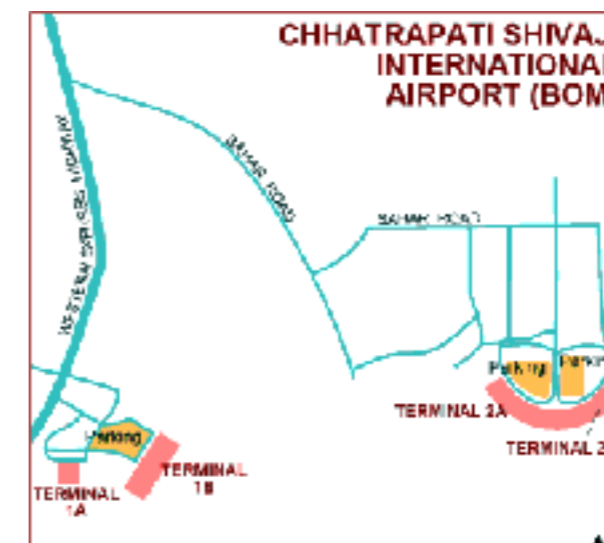
هزینه‌ی سفر

گذاشتن بقیه‌ی پول‌ها در مکانی امن

خرید بلیط اتوبوس برای بمبئی و کرایه‌ی ریکشا و قرار

گذاشتن با آن، جهت رفتن به احمدنگر برای سوار شدن به اتوبوس یا قطار یا کرایه‌ی ماشین جهت رفتن به بمبئی

از مهرآباد.



زمان اضافی:

گاهی اوقات مسافران نیاز دارند چند ساعتی را یا حتی یک قسمت از روز را در بمبئی بگذرانند تا بتوانند پرواز نمایند. اگر نمی‌خواهید در فرودگاه صبر کنید، می‌توانید از اتوبوس فرودگاه یا یک تاکسی جهت رفتن به هتل **Leela Kempinski Center** در مجاورت فرودگاه بین‌المللی استفاده نمایید. در این هتل تعداد زیادی رستوران خوب هست و یک کافی شاپ ۲۴ ساعته و یک سالن استراحت که در آن می‌توانید روی صندلی لم دهید و استراحت نمایید. باشگاه ورزشی دارد که شما می‌توانید در آن دوش بگیرید (برای عموم آزاد است). این هتل هم خیلی به فرودگاه نزدیک است و هم در آنجا می‌توانید چمدان‌های خود را به‌طور موقت قرار دهید و تنها هزینه‌ی کمی را بابت نگهداری آن پرداخت نمایید. مطمئناً باید رسید آن را دریافت نمایید. در ضمن اتوبوس برای فرودگاه در آن هتل فعال می‌باشد.

در فرودگاه بین‌المللی

همیشه از آژانس یا خط هوایی خود سؤال کنید که چقدر زودتر از پرواز باید در فرودگاه حضور داشته باشید. به دلایل امنیتی معمولاً خطوط هوایی نیاز دارند مسافرها تقریباً ۴ ساعت قبل از پرواز در محل حضور داشته باشند. بهتر است که شما خیلی زود به فرودگاه رفته تا از داشتن صندلی خود در هواپیما مطمئن شده و یا اگر مشکلی وجود دارد از آن با خبر شده و زمان لازم را برای رفع آن داشته باشید. چرخ دستی‌های حمل چمدان که رایگان می‌باشد داخل سالن استراحت فرودگاه قرار دارد. به دلایل امنیتی در آنجا کسانی که بار شما را حمل کنند وجود ندارد. (داخل سالن استراحت فرودگاه). بدین معنی که کسانی که می‌خواهند جهت حمل بار شما را یاری کنند عضو بخش اداری نیستند و چنین وظیفه‌ای ندارند. اگر شما خواستید از آنها کمک بگیرید خیلی مواظب باشید چون بارها دیده شده که کیف‌هایی ربوده شده، در صورتی که از شما انعام خواستند بین ۵ تا ۱۰ روپیه به آنها بدهید.

تبدیل پول:

شما در بخش تحویل بار فرودگاه کانترهای متعددی برای تبدیل پول پیدا می‌کنید. شما می‌توانید پول باقیمانده خود را از روپیه به دلار تبدیل کنید، چرا که در ایران ممکن است قادر به مصرف نمودن روپیه (تبدیل آن به تومان) نباشید. توجه داشته باشید، شما برای خوراکی، آب و احتمالاً اضافه بار نیاز به روپیه دارید. معمولاً یک ساعت یا کمی بیشتر قبل از پرواز، مسافران برای بازدید گمرکی، به محل بازرسی خوانده می‌شوند. گذرنامه و کارت پرواز خود را آماده داشته باشید (به هنگام تحویل بار به شما کارت پرواز داده می‌شود). بعد از این داخل سالن دیگری می‌شوید که چک نهایی صورت می‌گیرد و بعد از چک امنیتی، شما به سالن دیگری جهت انتظار تا زمان پرواز وارد خواهید شد. این مراحل معمولاً وقت گیر می‌باشند و ممکن است شما را خسته نماید. سعی کنید همیشه آسان بگیرید و نگذارید شما را خسته نماید. چرا که در خستگی امکان پیش آمدهای غیرمنتظره و خطا برای شما زیاد می‌گردد.



گردش و تفریح

مطالبی در مورد ایالت ماهاراشترا

مکان‌های زیادی را در ایالت ماهاراشترا می‌توان یافت که دارای ارزش فراوانی باشند، چرا که مهربابا به آن مکان‌ها سفر نموده و در آنجا کار کرده است. در مورد سفر به این نقاط بد نیست بدانید که بعضی از این مکان‌ها را می‌توانید در طی یک روز دیدن نمایید؛ چرا که به احمدنگر نزدیک بوده و زمان زیادی را لازم ندارید ولی بقیه‌ی مکان‌ها به زمان بیشتری، یک روز، دو روز یا بیشتر نیاز دارند.

دره‌ی شادی و امامپور را می‌توانید در یک صبح دیدن نمایید و توکا، خالدآباد، دولت آباد و الورا را در طی یک روز (صبح تا شب) دیدن نمایید. آژانتا و نقاط دیگر اطراف ارنک آباد نیاز دارد که شب در آن جا اقامت نمایید. راهوری، ساکوری و شیردی را در طول یک روز می‌توانید دیدن نمایید، اما ناسیک نیاز به یک روز اضافه دارد و مسافرت به ماهابلشوار، پنج‌گنی و ساتارا به دو تا سه روز نیاز دارد.

آژانتا:

این ناحیه با سی غار بودایی‌ها، متعلق به دوم قرن قبل از میلاد است، در آن نقاشی‌های دیواری و پیکرهای تراشیده شده از زندگی بودا وجود دارد. مهربابا آن را در کمتر از یک روز دیدن نمودند.

ارنگ آباد:

یک شهر در فاصله ۱۰۹ کیلومتری شمال احمدنگر، بین راه الورا و آژانتا. ارنک‌آباد دارای یک سری از هتل‌ها و رستوران‌ها به سبک غربی بوده و می‌توان به تورهای ارزان قیمت برای دیدن نقاط تاریخی در این ناحیه دست یافت. بایب - کا - ماقبا، یعنی تاج در این مکان قرار دارد. این مقبره توسط امپراطور ارنک زیب در زمان زندگی‌اش در این ناحیه ساخته شد. آنچه که اینجا گفته می‌شود، بعد از این، نمونه‌ی کوچک‌تر آن یعنی تاج محل توسط پدرش ساخته می‌گردد (البته ما ایرانی‌ها می‌دانیم که تاج محل توسط یک ایرانی، برای رسیدن به معشوقش ساخته شده است). خلدآباد، روستایی نزدیک ارنک آباد، در جاده به الورا می‌باشد.

دولت آباد:

این سایت از یک قلعه‌ی سنگی با استحکامات دفاعی قابل توجه، قدمتی هشتصد ساله دارد. داستان فتح آن این است که به‌وسیله‌ی خیانت داخلی این قلعه فتح گردید.

الورا:

این ناحیه شامل سی و چهار غار است که در دل کوه تراشیده شده و متعلق به قرن ششم تا سیزدهم میلادی می‌باشد. این غارها متعلق به هندوها، بودایی‌ها و دارای معماری برهمنی‌ها و آثار مجسمه سازی آنها می‌باشد. غار عظیم کیلاش (که در کتاب فرانسیس بارابازون به نام ماندن با خدا به آن اشاره شده) در ابعاد ۳۳×۳۳×۵۰ متر است. غار شماره ده بودایی‌ها، شامل مجسمه‌های زیبایی از بوداست. مهربابا چندین بار به الورا رفتند.

دره‌ی شادی:

منطقه‌ای پوشیده از درختان انبوه در فاصله‌ی تقریباً ۱۰ کیلومتری شمال پالگئون - مالوی قرار دارد. عقیده‌ای هست که، رام و سیتا چند روزی از سال در آنجا تبعید شدند و افسانه‌ای هست که رام یک تیر کمان به داخل زمین فرو کرد و از آنجا چشمه‌ای جوشید تا بتواند خود را بشوید. مهربابا از این مکان چندین بار دیدن کردند.

امامپور:

یک روستا در فاصله‌ی ۲۳ کیلومتری شمال احمدنگر در جاده‌ی ارنک‌آباد می‌باشد. نابودی یک مسجد قدیمی در اینجا در حادثه‌ی پالگئون در اواخر مرحله‌ی زندگی جدید از کار مهربابا رخ داد.

خلد آباد:

خلدآباد را دره‌ی اولیا می‌نامند، زیرا در چند سال گذشته، تعداد زیادی صوفی به این مکان کوچ کرده‌اند. مقبره‌ی یکی از این افراد که نامش زر زری زربخش بود، در اینجا قرار دارد. او مرشد کامل بود و سای بابا شیردی را به درجه‌ی شناخت خدا رساند.

آرامگاه امپراطور اُرنگ زیب در نزدیکی آنجاست. مهربابا چندین بار از اینجا دیدن نمودند و در یکی از مقبره‌های صوفی‌ها، ایشان ۶۰۰۰ مرتبه تعظیم نمودند.

ماهابلشور:

یک تپه، با ناحیه‌ی اقامتی و مناظر زیبا در حدود ۱۲۵ کیلومتری جنوب غربی پونا می‌باشد. عکسی از مهربابا هست که در این مکان ایستاده‌اند. هتل ریپون (شماره تماس ۲۵۷) در ماهابلشور به پیروان مهربابا تعلق دارد. پرتاپگد Prtatapgad متعلق به شیواجی جنگجو، نزدیک قله است. مهربابا در روز ۱۶ اکتبر ۱۹۵۰، برای یک روز از زندگی جدید خارج شدند، ایشان در این منطقه بودند و به زندگی و کار و بیان سخنانی از طریق اشارات دست پرداختند.

ناسیک:

این شهر در ساحل رودخانه‌ی گاداوری است. مکانی دارد که زائران هندو به آنجا می‌روند و خود را در آن رودخانه شستشو می‌دهند. شما ممکن است بیشتر از ۲۰۰۰ معبد در آنجا بیابید. ناسیک، اولین سایت اشرام مهربابا برای مریدان غربی در سال ۱۹۳۶ بود.

پنجگنی:

تپه‌ی دیگری نزدیک ماهابلشور، که در آن دره‌ی معروف بیر، جایی که مهربابا زمانی را در آن به اعتکاف گذراند، وجود دارد.

راهوری:

سایت اشرام مهربابا برای مست‌ها و دیوانه‌ها در آخر دهه ۱۹۳۰ می‌باشد.

ساکوری و شیردی:

ساکوری، مکان جلوس مرشد کامل، اوپاسنی ماهاراج، یکی از پنج مرشد کامل زمان مهربابا می‌باشد. مقبره‌ی او و اشرام مریدانش در آن جا قرار دارد. شیردی مکان جلوس مرشد کامل، سای بابا شیردی می‌باشد، که او نیز یکی دیگر از پنج مرشد کامل زمان مهربابا می‌باشد. مقبره‌ی او در شیردی بوده و از آن برای زائران و پیروانش نگهداری می‌گردد. سالیانه، میلیون‌ها هندی و خارجی به زیارت سای بابا شیردی می‌روند.

ساتارا:

شهری در ۱۰۶ کیلومتری جنوب پونا که مهربابا در آنجا زمان زیادی را گذراندند. ساتارا، مکان حادثه‌ی اتومبیل مهربابا در دسامبر ۱۹۵۶ می‌باشد.

توکا:

در شمال احمدنگر، در جاده‌ی اُرنگ‌آباد قرار دارد. برای یک دوره‌ی کوتاه در سال ۱۹۲۸، توکا مکان اشرام مهربابا و همچنین مدرسه برای پسران بود.

بمبئی:

بمبئی که به زبان مراتی، مُم بای خوانده می‌شود، شهری تجاری در هند می‌باشد. که اکثر پروازهای خارجی به هند در فرودگاه این شهر که نامش فرودگاه بین‌المللی (سحر) می‌باشد صورت می‌گیرد. این فرودگاه در فاصله‌ی ۲۶ کیلومتری از شمال شهر می‌باشد.

مرکز اوتار مهربابا در این شهر قرار دارد که این مرکز همه روزه، عصرها از ساعت ۵ تا ۷ بعد از ظهر برنامه دارد

و همچنین گردهمایی مخصوص، روزهای یکشنبه از ساعت ۶ تا ۸ بعد از ظهر تشکیل می‌گردد.

مکان‌های مهربابا برای دیدن در شهر پونا

پونا Pune

پونه یا پونا یکی از بهترین شهرستان‌های ماهاراشترا است. سفر زمینی از بمبئی به پونا تقریباً ۳ ساعت است. پونا به‌طور کامل با تاکسی، هواپیما و راه آهن و ... پوشش داده می‌شود.

برنامه‌ی منظم خدمات اتوبوسرانی برای احمدنگر و بمبئی از و به پونا وجود دارد. فاصله‌ی زمانی پونا تا احمدنگر با اتوبوس نزدیک به ۲ ساعت و ۳۰ دقیقه می‌باشد.

برای آسودگی خیال شما ما برخی از سایتهای اینترنتی در پونا و دیگر منابع مورد نیاز که ممکن است به شما جهت گرفتن اطلاعات بیشتری کمک نماید قید نموده‌ایم.

www.virtualpune.com

www.puneyellowpages.com

www.searchpune.com

www.mapsofindia.com

www.roadsofindia.com

آرامگاه حضرت باباجان

Hazrat Babajan's Tomb

آرامگاه حضرت باباجان در زیر درخت نیم در خیابان دستور، واقع شده است. حضرت باباجان همیشه زیر این درخت می‌نشستند و مهربان برای اولین بار در سن ۱۹ سالگی او را در این محل ملاقات نمود.

خانه‌ی مهربابا

Meher Baba House

منزل مهربابا محل اقامت خصوصی خانواده است، به زائران اجازه داده می‌شود از خانه و اتاق بابا بین ۱۸:۰۰ تا ۱۹:۳۰ بعد از ظهر دیدن نمایند. آدرس منزل مهربابا:

765, Dastur Meher Road, and the alley is located to the left of Fatima General Stores and across from Ahuramazda Cycle Stores.

مهربابا پس از اینکه حضرت باباجان پیشانی‌شان (مابین دو ابرو) را بوسیدند و وصال خدا را به ایشان ارزانی داشتند در اتاقشان به مدت ۹ ماه به انزوا نشستند.

Pumpkin House

محل‌ی است که مهربابا زمان‌هایی را تا سال ۱۹۱۸ همچون یک کودک در آنجا می‌گذراند. این محل مقابل خانه مهربابا واقع شده است. این نام غیر معمول به دلیل سنگ گرد بزرگ در ورودی خانه است که شبیه کدو تنبل می‌باشد.

Guruprasad Memorial

مکانی است که مهربابا تعدادی از دارشان‌های خود را از جمله گردهمایی معروف شرق و غرب را در آنجا ارایه داده است. در حال حاضر تنها قسمت کوچکی از آن (یک ساختمان یادبود کوچک) که توسط باغچه‌ای احاطه شده است باقی است. صندلی مهربابا که در زمان دادن دارشان بر روی آن نشسته بودند در داخل این فضا نگهداری می‌شود.



لینک‌های مهم

www.avatar.meherbaba.com	تارنمای اوتار مهربابا (انگلیسی)
www.meherestan.com	تارنمای اوتار مهربابا (فارسی)
http://www.holidayiq.com/Popular-Ahmednagar-Hotels-Resorts-Reviews-Ratings-Tariff-Rates-669-20-yes-destination.html	
http://pune.justdial.com/hotels-%28rs-501-to-rs-1000%29_Pune.html	هتل
http://ahmednagar.nic.in/html_docs/Hotels.htm	
http://ahmednagar.nic.in/html_docs/Railway%20Time%20Table.htm	جدول زمان بندی قطار
http://weather.yahoo.com/forecast/INXX0183_f.html	وضعیت هوا
http://www.xe.com/ucc/	تبدیل پول
http://www.worldtimeserver.com/current_time_in_IN.aspx	زمان در هند
www.virtualpune.com	نیازمندی‌های پونا
www.puneyellowpages.com	کتاب اول پونا
www.searchpune.com	جستجو در پونا
www.mapsofindia.com	نقشه
pimco@ambppct.org	MPR ایمیل ثبت
jaimeher_anr@sancharnet.in	D ایمیل ثبت نام
www.mehercarrentals.com	وب‌گاه رزرو ماشین
carrentals.meherabad@gmail.com	ایمیل برای رزرو ماشین

این ساختمان در حال حاضر در مرکز شهر پونا می‌باشد ولی حضور بابا به وضوح در آنجا حس می‌شود.

Bund Gardens

این باغ برای یک درخت انبه بزرگ با پایه سیمانی، جایی که اغلب حضرت باباجان می‌نشستند، مشهور است. مهربابا همچنین چندین بار از این باغ بازدید نموده‌اند. در یکی از مناسبت‌ها که مهربابا از این باغ بازدید نموده‌اند، فیلم‌برداری نیز صورت گرفته است.

بیمارستان ساسون

Sassoon Hospital

در تاریخ ۲۵ فوریه ۱۸۹۴، مهربابا در این بیمارستان به دنیا آمد. اتفاقی که بابا در آن متولد شده بود در حال حاضر به عنوان یادبود همراه با عکس بابا در داخل آن حفظ می‌گردد.

مرکز اوتار مهربابا در شهر پونا

Avatar Meher Baba Pune Center

این مرکز در پشت بیمارستان KEM واقع می‌باشد. شما می‌توانید از راه باریکی که از انشعاب می‌گیرد به آنجا بروید. این مرکز دارای یک سالن بزرگ است، که در آن مهربابا به دفعات دارشان خود را داده‌اند. هر ساله تعدادی از جزوه‌های کوچک توسط این مرکز منتشر می‌شوند؛ همچنین تعدادی از کتابها در زبان‌های فارسی، مراتی و انگلیسی در این مرکز موجود می‌باشد. بازدید کنندگان می‌توانند در جلسات هفتگی (هر دوشنبه در ساعت ۷:۰۰ بعد از ظهر) حضور یابند. آدرس این مرکز:

441/1, Somwar Peth, Behind K.E.M. Hospital, Pune -411001. Tel: 020-26127846.

Secretary, Mr. K.K. Ramkrishan.

وضعیت هوا در احمدنگر

احمدنگر شهری در فاصله‌ی شش کیلومتری مهرآباد می‌باشد و تقریباً وضعیت آب و هوایی یکسانی با مهرآباد دارد، لذا جهت مشاهده‌ی وضعیت آب و هوای مهرآباد از طریق اینترنت و داده‌های ماهواره‌ای از شهر احمدنگر استفاده می‌نماییم. جهت اطلاع از وضعیت هوای احمدنگر لطفاً از لینک زیر استفاده نمایید.

http://weather.yahoo.com/forecast/INXX0183_f.html

میزان تبدیل پول

گر دوست دارید از طریق اینترنت از نرخ ارز خود مطلع گردید می‌توانید از طریق لینک زیر این کار را انجام دهید

<http://www.xe.com/ucc>

ساعت جاری در هند

اگر دوست دارید از طریق اینترنت از ساعت جاری در هند مطلع گردید می‌توانید از طریق لینک زیر این کار را انجام دهید.


http://www.worldtimeserver.com/current_time_in_IN.aspx

تقویم رویدادها

هر روز، از زندگی یک مرشد بدون شک روزی خاص و پر از تعلیم برای جویندگان حقیقت می‌باشد. ما در اینجا سعی نمودیم که به چند روز ویژه که عاشقان مهرابا را از سراسر دنیا در هند جمع می‌نماید اکتفا کرده و به اطلاع شما برسانیم

امرتیتی

در ساعت ۱۲:۱۵ بعد از ظهر روز ۳۱ ژانویه ۱۹۶۹، مهرابا بدن خود را رها کرد تا برای ابد در دل دوستدارانش زنده و جاوید بماند. از آن پس هر ساله در این روز عاشقان مهرابا از سراسر دنیا در مهرآباد گردهم می‌آیند. این روز را، روز امرتیتی نام نهاده‌اند. این بزرگترین رویداد در دوران مهرآباد می‌باشد. این مراسم به خاطر گستردگی و جمعیت انبوهی که به مهرآباد می‌آیند در طی سه روز (۳۰ و ۳۱ ژانویه و ۱ فوریه) صورت می‌پذیرد. در این سه روز بیشتر از ده هزار تا



دوازده هزار نفر در طول شب و بیشتر از بیست و پنج هزار تا سی هزار نفر در طی روز به زیارت مهرابا می‌پردازند

تولد مهرابا

مهرابا در ۲۵ فوریه ۱۸۹۴ در ساعت ۵ صبح در بیمارستان داود ساسون واقع در شهر پونا به دنیا آمد. مریدان مهرابا در زمانی که بابا در جسم فیزیکی خود بوده‌اند و چه بعد از آن هر سال در این روز در ساعت ۵ صبح در سمادی مهرابا جمع می‌گردند و برای پدر ربانی خود جشن گرفته و به جشن و شادمانی می‌پردازند. در سال ۱۹۶۸، مهرابا گفت که در مراسم جشن روز تولدش در سال بعد، یعنی ۲۵ فوریه ۱۹۶۹، مطابق ضوابط خودش، دوستدارانش را خواهد پذیرفت و به آنان فیض حضور خواهد داد، ولی کسی به مفهوم آن پی نبرد. او گفت که این فیض حضور که اختصاصاً برای دوستدارانش است، بی‌سابقه خواهد بود و آخرین است که در سکوت انجام خواهد گرفت. در ضمن گفت که مدت این فیض حضور، محدود نبوده بلکه تا ابدیت ادامه خواهد داشت و در حال خوابیده داده خواهد شد. همه‌ی اینها اشاره به آن بود که او بدنش را رها کرده و حضور روحانی‌اش نزد ما خواهد بود.

روز سکوت

در ۱۰ جولای سال ۱۹۲۵ اوتار مهرابا سکوت خود را شروع کردند که تا پایان زندگی فیزیکی این دوره‌ی ایشان، بیش از چهل و چهار سال و نیم به طول انجامید. این سکوت یک تمرین روحانی برای ایشان نبود، بلکه ایشان خود کمال بودند. این یک محدودیت بود که اوتار به خود گرفته بودند تا بدین طریق سود روحانی عظیمی را به عالم اریه دهند. در طی دوران سکوت اوتار مهرابا، ابتدا با اشاره کردن به تخته‌ی الفبا که مریدان ایشان آن را می‌خواندند بیانات خود را ابراز می‌نمودند. در سال ۱۹۵۴ تخته‌ی الفبا را هم کنار گذاشتند. ارتباط بعد از آن، تنها از طریق حرکات دست منحصر به فرد خود ایشان که به زیبایی بیان می‌نمودند، صورت می‌گرفت در خصوص سکوتشان، مهرابا می‌فرمایند: خداوند از روز ازل در سکوت عمل می‌نمود و تنها توسط کسانی که این سکوت بی‌پایان را احساس می‌کنند، دیده و شنیده می‌شود. اگر سکوت من نتواند سخن بگوید، الفاظ چه فایده‌ای خواهند داشت؟

دونی

روز دوازدهم هر ماه میلادی در مکان دونی که در منطقه‌ی مهرآباد پایین می‌باشد آتش دونی افروخته می‌شود. مهرابا اعلام داشته که، آتش یکی از جنبه‌های ایشان می‌باشد و هر چیزی را که شما در آتش بیفکنید، چه خوب باشد و چه بد خواهد سوخت، شما آنچه را که می‌خواهید بسوزانید در من بیندازید. بدین نحو در این روز چوبک‌هایی به هر فرد داده می‌شود تا به عنوان سمبلی از صفت بد یا کاستی آن شخص در آتش انداخته شده و نابود گردد.

برای این مراسم هر ماه مردم زیادی از گوشه و کنار هند به اینجا می‌آیند تا در این مراسم شرکت نمایند. در این جا مطالبی را از نحوه‌ی شکل‌گیری آن برای شما آورده‌ایم:

در دهم نوامبر، ساعت ۱۱ شب آتش «دونی» در نزدیکی جایگاه بابا افروخته شد و مراسمی طبق دستورهای بابا توسط مندلی‌ها انجام گرفت و یک پدیده‌ی جالب در آن موقع اتفاق افتاد. آن ناحیه با کمبود آب رو به رو بود، به طوری که خطر بی‌آبی در آن ناحیه حتمی بود. حدوداً یک ساعت بعد از افروختن آتش دونی، باران شدیدی شروع به ریزش کرد. تقریباً پانزده ساعت باران ادامه داشت و به محصولات کشاورزی نشاط و زندگی بخشید و از یک خشکسالی مسلم جلوگیری کرد.

در آخرین روز سال، هنگام افروختن آتش دونی در ساعت ۷ بعد از ظهر بابا خواستند، پیام زیر خوانده شود:

ای سر چشمه‌ی دانش بیکران، خدای بزرگ، تو می‌دانی که من آنچه از یک انسان بر می‌آید در این حالت معمولی، به انجام رساندم و نتیجه را به خواست و مشیت تو می‌سپارم. لحظه، ساعت، روز، ماه، سال و زمانی شکوفایی آن را به مقدرات تو می‌سپارم.

از این لحظه تو باید مرا هدایت نمایی که تا ۱۶ فوریه ۱۹۵۲ مقدرات ترا اعلام نمایم. از هم اکنون من خود را از

پیوست

Identification Card

First Name:
Surname:
Nationality:
Passport Number:
Place of Issue:
Date of Issue:
Date of Expiry:
Visa No.:
Visa Date:
Date of Issue:
Date of Expiry:
Place of Issue:
Type of Visa:
Airline:
Ticket No.:
Date of Departure:
Date of Arrival:

برگه شناسایی

نام
نام خانوادگی
ملیت
شماره‌ی پاسپورت
محل صدور
تاریخ صدور
تاریخ اعتبار
شماره‌ی ویزا
تاریخ ویزا
تاریخ صدور
تاریخ اعتبار
محل صدور
نوع ویزا
خط هوایی
شماره‌ی بلیط
تاریخ خروج از ایران
تاریخ ورود به هند

Home Address in India: Post Bag No. 31, Meher Baba Pilgrim Center,
Near Aragaon, Ahmednagar, (414005) M.S.,INDIA

برچسب چمدان

First Name
Surname
Nationality
Airline
Ticket No

نام
نام خانوادگی
ملیت
خط هوایی
شماره‌ی بلیط

Home Address in India:

Post Bag No.: 31, Meher Baba Pilgrim Center,
Near Aragon, Ahmednagar (414005) M.S., INDIA
Tel:+91-241-234-3666

مراسم ظاهری مذهبی که در طول زندگی جدید و دوره منونش (فنای ذهن) از آنها پیروی می‌کردم، آزاد می‌سازم.

گرده همایی جوان‌ها

ما از جوان‌های ببادوست برای گردهمایی جوانان در مهرآباد که همه ساله صورت می‌گیرد و فرصتی است برای با هم بودن جوانان ببادوست سراسر دنیا و مشارکت در عشق الهی‌اش در مهرآباد دعوت به عمل می‌آوریم.

همه ساله در ماه جون صدها جوان از سراسر دنیا بین سن ۱۹ تا ۳۵ سال در مهرآباد برای گذراندن ۶ روز به یاد ماندنی و هم صدایی با آن یکتای قدیم، گرد هم آمده و در این برنامه عشق‌شان را با یک دیگر شریک می‌شوند. برنامه‌های هنری، موزیک، تئاتر، گردش‌های خارج از مهرآباد و خدمت در مهرآباد از جمله کارهایی است که در این چند روزه انجام می‌دهند.

این برنامه معمولاً در اواخر ماه جون (۲۸ یا ۲۹) شروع و تا اوایل ماه جولای تقریباً (۳ یا ۴) ادامه پیدا می‌کند. جوان‌ها در این دوران در هاستل‌های سی و دی اقامت پیدا می‌کنند و هزینه‌ی این برنامه برای ببادوستان جوان تقریباً ۱۰۵۰ روپیه می‌باشد.

برای گرفتن اطلاعات بیشتر می‌توانید با نشانی‌های زیر از طریق نامه یا ایمیل ارتباط برقرار نمایید.

Meherabad Young Adult Sahavas
c/o Avatar Meher Baba P.P.C. Trust
King's Road, Post Bag 31
Ahmednagar, M.S. 414001
iNDIA

Email: mbyas@ambppct.org and cc: jaibaba@ambppct.org

دفتر خدمات الکترونیک انتظامی

ردیف	نام شهر	نام دفتر	کد دفتر	پلیس + ۱۰ استان تهران آدرس دفتر	شماره تماس
۱	تهران	آزادی	۲۱۱۱۳۵	خ آزادی - چهارراه خوش - ساختمان نمونه - پ ۳۹۶/۱ - واحد ۱۴ م آرژانتین خیابان الوند جنب بیمارستان	۶۶۳۷۵۵۲۳-۲۴
۲	تهران	آرژانتین	۲۱۱۱۷۶	کسری پلاک ۲۱ ط اول واحد ۸ - کد پستی ۱۵۱۴۹۴۵۱۱۷	۸۸۱۷۴۶۵۳
۳	تهران	ابوذر	۲۱۱۲۵۱	پیروزی - بلوار ابوذر - پایین تر از پل دوم - نبش بلوار ائمه اطهار - پلاک ۱۶۷ طبقه اول خ انقلاب - نرسیده به میدان فردوسی بین	۳۳۰۵۲۰۵۸ ۳۳۱۷۴۵۹۶
۴	تهران	اتاق بازرگانی	۲۱۱۱۹۱	فرصت و ایرانشهر پ ۶۴۱ طبقه بالای بانک کشاورزی - واحد شماره ۱ بیست متری افسریه - نبش ۱۵ متری سوم	۸۸۶۰۷۵۵
۵	تهران	افسریه	۲۱۱۲۵۴	- روبروی مسجد صادقیه - طبقه اول - واحد جنوبی	۳۳۸۱۲۳۷۰
۶	تهران	اشرفی اصفهانی	۲۱۱۱۲۵	انتهای خیابان اشرفی اصفهانی - طبقه فوقانی بانک تجارت - واحد ۲ باند شمالی بزرگراه لشگرک - بین اقدسیه و	۴۴۸۳۷۹۰۵
۷	تهران	اقدسیه	۲۱۱۲۳۴	مینی سیتی - مجتمع پزشکی لشگرک میدان آزادی - ابتدای خ آزادی - جنب	۲۲۴۹۶۰۳۰ ۲۲۴۶۰۲۸
۸	تهران	اکباتان	۲۱۱۱۳۶	ایران فیلم - ساختمان شماره ۱۰ خیابان تهران نو - تقاطع ۳۰ متری نارمک	۶۶۰۶۵۶۴۱ ۶۶۰۶۵۶۴۰
۹	تهران	امامت	۲۱۱۲۵۶	- - نبش خیابان شهید عبدالعظیمی - پلاک ۱۳۵ - طبقه فوقانی بانک صادرات میدان امام حسین - انتهای خ شهید	۷۷۹۸۳۶۴۵
۱۰	تهران	امام حسین	۲۱۱۲۵۲	مرتجعی (شهرستانی) روبروی سینمای رنگین کمان - پ ۳۷۴ ط ۱ الهیه - خیابان آفریقای شمالی - نبش	۳۳۳۱۷۲۲۴ ۳۳۳۴۵۵۹۱
۱۱	تهران	الهیه	۲۱۱۱۸۴	خیابان مریم شرقی - پلاک ۲ - کد پستی ۱۹۹۶۹۱۴۱۵۱	۲۲۰۱۶۹۵۰-۲۲۰۱۶۹۵۱
۱۲	تهران	باقرشهر	۲۱۱۲۱۷	باقر شهر - خیابان امام خمینی - ۱۶ متری ولیعصر - جنب مسجد جامع ولیعصر	۵۵۲۰۸۲۲۰-۲۱
۱۳	تهران	بهارستان	۲۱۱۱۹۶	م شهدا خ مجاهدین اسلام - جنب بیمارستان شفا - پلاک ۳۳۲ - طبقه همکف و اول	۳۳۵۱۰۵۷۵ ۳۳۱۳۴۸۱۷۶ ۳۳۵۱۰۵۷۴
۱۴	تهران	پونک	۲۱۱۱۱۱	میدان پونک - بلوار میرزا بابایی - بین تقاطع عدل و سردار جنگل - پ ۹۰ ط اول	۴۴۴۰۱۳۸۸
۱۵	تهران	پارک ملت	۲۱۱۱۷۹	خیابان ولیعصر - روبروی درب اصلی پارک ملت - کوچه شناسا - ساختمان دوم - پلاک ۲ پاسداران؛ نرسیده به چهارراه پاسداران	۲۲۰۳۹۵۲۸-۳۰
۱۶	تهران	پاسداران	۲۱۱۱۷۸	- روبروی موسسه انصار؛ جنب فروشگاه تعاونی ۰۶ - داخل پارکینگ فروشگاه ۰۶	۲۲۷۶۳۸۱۷۶-۷

فرم ثبت نام برای اقامت

نام
نام خانوادگی
تاریخ تولد
جنسیت
تاریخ ورود به هند
ملیت
تاریخ ورود به مهرآباد
زمان تقریبی ورود به مهرآباد
تاریخ خروج از مهرآباد
زمان تقریبی خروج از مهرآباد
آدرس ایران
تلفن ایران

First Name:
Last Name:
Date of Birth: dd/mm/yy
Gender: F/M
Date of Arrive in India: dd/mm/yy
Nationality:
Date of Arrive in Meherabad: dd/mm/yy
Time of Arrive in Meherabad: hh:mm
Date of Departure of Meherabad: dd/mm/yy
Time of Departure of Meherabad:
Address:
Phone:

dd/mm/yy	dd= mm= yy=	Day= Month= Year=	روز ماه سال	hh:mm	hh= mm=	ساعت دقیقه
F/M	F= M=	female= Male=	زن مرد	AM/PM	AM= PM=	صبح بعد از ظهر

۳۳	تهران	راه آهن	۲۱۱۱۹۵	خ هلال احمر مابین درمانگاه استخر و داروخانه شلمچه پ ۲۵۸ ط زیر همکف	۵۵۶۰۲۷۱
۳۴	تهران	رسالت	۲۱۱۲۳۶	میدان رسالت-جنب شمال مسجد الرسول- روبروی ایستگاه اتوبوس پلاک ۶-ط همکف خیابان زنجان شمالی-خیابان دریانویکم-	۵۵۶۵۷۵۶۳
۳۵	تهران	زنجان	۲۱۱۱۲۳	مجتمع تجاری مفید پلاک ۵	۶۶۵۱۰۷۱۲ ۶۶۵۵۰۸۷۳
۳۶	تهران	میدان سرو	۲۱۱۱۲۲	سعادت آباد - ضلع شمال غربی میدان سرو - پلاک ۷ سعادت آباد - ابتدای بلوار دریا - نرسیده به	۲۲۰۹۸۴۱۶-۸ ۲۲۳۶۴۰۳۱ ۲۲۳۶۴۰۳۲
۳۷	تهران	سعادت آباد	۲۱۱۱۷۵	چهار راه مسجد قدس (چهار راه سعادت آباد) پلاک ۱۹۱ طبقه بالای داروخانه دریا خیابان قزوین - دوراهی قپان - طبقه فوقانی بانک تجارت	۸۸۵۷۲۲۷۰
۳۸	تهران	سه راه آذری	۲۱۱۱۴۱	ستارخان - روبروی باقرخان - بالای بانک ملی - پلاک ۱۰۶	۵۵۷۸۸۲۴۱-۴
۳۹	تهران	سه راه سلیمانیه	۲۱۱۱۱۴	خیابان پیروزی - سه راه سلیمانیه - روبروی پمپ بنزین - پلاک ۷۲۶	۶۶۵۵۹۸۸۴-۵
۴۰	تهران	سهروردی	۲۱۱۱۷۳	چهارراه سهروردی-خ استاد مطهری شرقی قبل از باشگاه بانک سپه-پ ۶۷-ط دوم زیر پل سید خندان بین جلفا و شریعتی نبش کوچه شقایق ساختمان هزار - بلوک ۲ واحد ۷	۳۳۳۱۸۹۶۹۳۳۲۹۸۳۲
۴۱	تهران	شمس آباد	۲۱۱۲۳۳	مجدیه شمالی - میدان ملت - خیابان امیر کیانوش - خیابان حسین شهید - جنب مسجد حسین شهید طبقه اول	۸۸۴۵۶۰۴۶ ۸۸۴۱۸۵۰۱
۴۲	تهران	شهید باقری	۲۱۱۲۲۴	بین مترو دردشت و شهید باقری - پلاک ۲۷۰ شهرک ژاندارمری - بلوار مرزداران - خ ایثار - جنب مسجد امیرالمومنین - ضلع جنوبی مسجد امیرالمومنین	۲۲۳۲۲۹۹۹
۴۳	تهران	شهرک ژاندارمری	۲۱۱۱۱۸	۳۵ متری استقلال روبروی درب جنوبی شهرک امید ابتدای بلوار مطهری نبش ۱۰ غربی پ ۲	۴۴۲۴۶۴۵۲ ۴۴۲۵۴۷۸۰
۴۴	تهران	شهرک غرب	۲۱۱۱۱۵	شهرک غرب - بلوار شهید دادمان - نرسیده به پل یادگار امام پلاک ۲۳۷	۷۷۰۵۷۹۶۴ ۷۷۰۶۴۰۴۸
۴۵	تهران	شوش	۲۱۱۱۹۳	خیابان شوش شرقی جنب بیمارستان روانپزشکی رازی پلاک ۱۷۲/۶	۸۸۵۷۸۸۵۱
۴۶	تهران	۱۷ شهریور	۲۱۱۱۹۹	شهدا بسمت میدان خراسان بعد از زیر گذر امیر کبیر پ ۹۰۱	۵۵۳۱۰۰۵۹۵۵۰۶۹۶۲۸
۴۷	تهران				۳۳۵۰۶۹۴۵ ۳۳۵۱۰۱۱۱ ۳۳۵۰۶۹۴۶

۱۷	تهران	تجریش	۲۱۱۱۷۲	م قدس - ابتدای خ دربند-ساختمان گلها پلاک ۲۵ طبقه همکف واحد سوم ستارخان - خیابان تهران ویلا - خیابان شهید توحیدی - جنب مسجد المهدی - واحد ۴	۲۲۲۳۳۲۵۹
۱۸	تهران	تهران ویلا	۲۱۱۱۲۴	تهرانپارس - بین فلکه دوم و سوم - روبروی مسجد القصی - خ ش رحیمی طاری ساختمان ش ۳ ط تهرانسر غربی، بلوار نیلوفر غربی - فاز ۴، انتهای بلوار شهید بهشتی، جنب بزرگراه آزادگان، روبروی چلوکبابی گلشن، پلاک ۲۳۵	۶۶۵۵۱۲۹۵-۸
۱۹	تهران	تهرانپارس	۲۱۱۲۳۱	تقاطع جمهوری اسکندری جنوبی - سمت شمال - ۲۰ متر بالاتر از تقاطع - دست راست پلاک ۶۰۷	۷۷۲۹۹۷۷۸
۲۰	تهران	تهرانسر	۲۱۱۱۳۷	ابتدای جنت آباد جنوبی - بین بانک تجارت و سپه - شماره ۱۸ - ط همکف چهارراه ابوسعید - بسمت شمال - خیابان وحدت اسلامی - پلاک ۱۰۰۵ تهرانپارس - ضلع جنوب شرقی فلکه اول - ابتدای خیابان ۱۴۲ شرقی پ ۳۳ - ط اول جنوبی - کد پستی ۱۶۵۴۶۱۷۶۱۸	۴۴۵۳۰۹۴۰ ۴۴۵۶۷۳۶۳ ۴۴۵۶۷۳۶۴
۲۱	تهران	جمهوری	۲۱۱۲۰۱	چیدر - میدان امامزاده علی اکبر - کوچه آشنا - ساختمان تجاری اداری چیدر - طبقه زیرزمین بانک ملی	۶۶۵۹۶۵۵۰
۲۲	تهران	جنت آباد	۲۱۱۱۲۱	تهرانپارس - حکیمیه - بلوار بهار - جنب بانک پاسارگاد - پلاک ۷۰ خانی آباد نو - خ شهید لطیفی - خ میثاق - روبروی مجتمع ۲۲ بهمن نبش ک شهید برادران صفری (کوچه ۱۷) پ ۲/۶۹	۴۴۰۷۱۴۱۹
۲۳	تهران	چهارراه ابوسعید	۲۱۱۲۰۲	خیابان خاوران - نرسیده به ۳ راه افسریه - روبروی پایانه مسافری - پلاک ۶۴ خیابان شهید رجایی ایستگاه ورزشگاه	۵۵۱۶۹۵۵۶-۹
۲۴	تهران	چهارراه تیر انداز	۲۱۱۲۳۵	روبروی کلینیک ۱۳ آبان طبقه فوقانی رستوران جوان پ ۲۰۳۱۰	۷۷۲۹۵۰۵۱-۳ ۷۷۷۰۰۳۵۸۱
۲۵	تهران	چیدر	۲۱۱۱۷۱	خیابان انقلاب - جنب پارک دانشجو - نبش خیابان رازی - پلاک ۱۱۳۴ - طبقه ۱ واحد پنچ	۲۲۲۳۶۳۷۴ ۲۲۲۰۸۶۲۳
۲۶	تهران	حکیمیه	۲۱۱۲۴۲	تهران - بلوار بهار - جنب خیابان خاوران - نرسیده به ۳ راه افسریه - روبروی پایانه مسافری - پلاک ۶۴ خیابان شهید رجایی ایستگاه ورزشگاه	۷۷۳۱۱۹۶۴-۵
۲۷	تهران	خانی آباد	۲۱۱۱۵۱	روبروی کلینیک ۱۳ آبان طبقه فوقانی رستوران جوان پ ۲۰۳۱۰	۵۵۰۰۶۰۶۶
۲۸	تهران	خاوران	۲۱۱۲۵۷	خیابان انقلاب - جنب پارک دانشجو - نبش خیابان رازی - پلاک ۱۱۳۴ - طبقه ۱ واحد پنچ	۳۳۶۵۷۱۳۴
۲۹	تهران	خزانه	۲۱۱۲۱۳	تهران - بزرگراه رسالت - آخر خیابان دردشت - روبروی میدان شقایق - پلاک ۲ گیشا - بین خ اول و سوم پلاک ۱۶ طبقه اول	۵۵۰۸۸۷۸۱ ۵۵۰۸۸۷۷۰ ۵۵۰۸۸۷۶۴
۳۰	تهران	دانشجو	۲۱۱۱۹۲	تهران - بزرگراه رسالت - آخر خیابان دردشت - روبروی میدان شقایق - پلاک ۲ گیشا - بین خ اول و سوم پلاک ۱۶ طبقه اول	۶۶۷۱۶۵۱۳
۳۱	تهران	دردشت	۲۱۱۲۳۲	تهران - بزرگراه رسالت - آخر خیابان دردشت - روبروی میدان شقایق - پلاک ۲ گیشا - بین خ اول و سوم پلاک ۱۶ طبقه اول	۷۷۹۳۵۲۱۰ ۷۷۹۵۲۴۵۸
۳۲	تهران	دهکده	۲۱۱۱۱۹	تهران - بزرگراه رسالت - آخر خیابان دردشت - روبروی میدان شقایق - پلاک ۲ گیشا - بین خ اول و سوم پلاک ۱۶ طبقه اول	۸۸۲۷۸۲۷۲

۵۰	تهران	شهید نواب صفوی	۲۱۱۱۴۵	خیابان نواب صفوی - پایین تر از مترو - پاساژ سیمرغ - پلاک ۴۰	۶۶۳۸۸۶۱۳-۱۴
۵۱	تهران	شهرداری	۲۱۱۲۱۱	شهر ری - خ فدائیان اسلام - جنب بانک کشاورزی - ایستگاه حسین آباد - پ ۹۷۷ میدان شهرداری - ابتدای جاده قم - بعد از مسجدالرضا (ع) - جنب عکاسی ری شهر - پلاک ۱۳۴	۵۵۹۲۲۱۱۸
۵۲	تهران	میدان شهرداری	۲۱۱۲۱۶	تهران - بین فلکه اول ودوم صادقیه روبرو پاساژ کیمیا جنب پاساژ شب تاب پ ۹۶۱ ط اول روی همکف واحد ۴	۵۵۹۷۰۴۴۴-۵
۵۳	تهران	صادقیه	۲۱۱۱۱۶	شریعتی دو راهی قلعهک جنب مبل صابر خ دکتر فاطمی نبش خ ۴ پ ۸۸ ط ۱ واحد ۲ میدان ابودر - خ ابودر - خیابان سجاد شمالی - پلاک ۸۲	۴۴۲۶۲۷۷۶-۸ ۴۴۲۴۱۷۴۰
۵۴	تهران	عباس آباد	۲۱۱۱۸۱	خیابان کارون - نبش بوستان سعدی - پلاک ۳۵۵ - طبقه همکف - واحد ۲	۲۲۶۱۵۰۴۸
۵۵	تهران	فاطمی	۲۱۱۱۹۷	خ کارگر جنوبی - بین میدان حر و چهارراه لشگر - پلاک ۶۴۴	۸۸۹۸۱۴۴۵-۸
۵۶	تهران	فلاح	۲۱۱۱۴۲	خ آیت الله کاشانی - نرسیده به پمپ بنزین - پ ۲۳ نارمک - میدان هفت حوض - گلبرگ غربی - بین سامان و سمنگان - پلاک ۱۲۰ - طبقه اول	۱-۵۵۱۴۲۸۳۰
۵۷	تهران	کارون	۲۱۱۱۴۴	خ ملا صدرا روبروی بیمارستان بقیه ... پ ۱۹۵	۶۶۸۷۵۸۸۱
۵۸	تهران	کارگر جنوبی	۲۱۱۱۹۴	میرداماد - میدان محسنی - بطرف شریعتی - نبش رودبار غربی پلاک ۱۲ ط اول نظام آباد - تقاطع مدنی و سبلان - جنب مترو سبلان - جنب سینما شاهد - پلاک ۴۱ - واحد همکف	۶۶۴۸۸۵۶۲-۳ ۶۶۴۶۷۶۰۷ ۶۶۶۸۸۵۶۲
۵۹	تهران	کاشانی	۲۱۱۱۱۲	خیابان نازی آباد - بازار دوم نازی آباد - نبش نیک نام جنوبی پلاک ۱۰ طبقه اول جنب قنادی شیرین عسل	۴۴۰۶۱۴۹۴-۶
۶۰	تهران	گلبرگ غربی	۲۱۱۲۴۱	خ پیروزی - خ ۵ نیروی هوایی - بالای فلکه ۲ نیروی هوایی - پ ۳۸۱ (جنب کوچه ۵/۳۵) خیابان شهید باقری - نبش خیابان فرجام شرقی - پلاک ۲۳۱	۷۷۹۵۰۲۱۵
۶۱	تهران	ملا صدرا	۲۱۱۱۸۲	خ ولیعصر بالاتر از زرتشت مقابل پمپ بنزین نبش کوچه نوربخش ساختمان بهرام پلاک ۱ طبقه ۱ واحد ۱	۸۸۲۱۳۹۲۳
۶۲	تهران	میر داماد	۲۱۱۱۸۳		۲۲۲۲۷۷۸۰
۶۳	تهران	نظام آباد	۲۱۱۲۳۹		۷۷۶۹۴۱۱۱-۱۲
۶۴	تهران	نازی آباد	۲۱۱۲۱۵		۵۵۰۸۱۷۳۰ ۵۵۰۸۱۴۵۲ ۵۵۰۸۱۴۵۱
۶۵	تهران	نیروی هوایی	۲۱۱۲۵۳		۷۷۴۰۵۰۰۶-۷
۶۶	تهران	وفادار غربی	۲۱۱۲۳۷		۷۷۷۲۳۵۴۱ ۷۷۷۲۳۴۵۵
۶۷	تهران	ولیعصر (عج)	۲۱۱۱۹۸		۸۸۹۴۵۳۱۸

۶۸	تهران	ونک	۲۱۱۱۷۴	ولیعصر بالاتر از میدان ونک نبش خ والی نژاد - پلاک ۱ طبقه سوم واحد ۶	۸۸۸۲۲۴۴ ۸۸۷۹۷۰۹۹
۶۹	تهران	هفت تیر	۲۱۱۱۵۲	شمال میدان هفت تیر - نبش کوچه شاهرخ - پلاک ۸	۸۸۸۲۵۰۹۵ ۸۸۸۲۵۲۹۴
۷۰	تهران	هنگام	۲۱۱۲۳۸	خیابان هنگام - بالاتر از میدان الغدیر (بین ۳۰ متری اول ودوم) - نبش خیابان هفتم غربی - پلاک ۳	۷۷۱۹۶۶۶۵ ۷۷۴۵۶۵۸۲
۷۱	تهران	یافت آباد	۲۱۱۱۳۱	چهارراه یافت آباد - بلوار معلم - ما بین چهار راه یافت آباد و بلوار معلم - ایستگاه بهداشت پ ۸۲	۶۶۲۴۱۷۳۷
۷۲	تهران	یوسف آباد	۲۱۱۱۸۵	خیابان یوسف آباد - نبش خیابان چهلم - پلاک ۳۲۶ - واحد ۴	۸۸۰۶۶۷۵۰-۲

توجه : قسمت های به رنگ قرمز می تواند بخش ثابتی از فرم شما باشد و نیازی به تغییر آن نمی باشد



Embassy of India

46, Mir-Emad, Corner of 9th Street,
Dr. Beheshti Avenue, Tehran - IRAN.
Tel No.: (+98-21) 88755103-05
Fax No.: (+98-21) 88745557

PAGE 2

16. NAME & ADDRESS OF PERSON(S) WITH WHOM YOU INTEND TO STAY IN INDIA WITH TELEPHONE NO.:
Avatar Meher Baba Perpetual Public Charitable Trust
Post Bag. No. 31 , King's Road, Ahmednagar - 414001 .MS . INDIA Tel:2343666, 23245
17. COUNTRIES FROM WHICH ENTRY INTO INDIA WILL BE MADE : **IRAN**
18. PLACE (S) IN INDIA TO BE VISITED : **Pona , Ahmednagar , Meherabad**
19. (A) DATE OF ARRIVAL IN INDIA : تاریخ پرواز به هند مطابق بلیط - به میلادی
(B) DATE OF DEPARTURE FROM INDIA : تاریخ برگشت از هند مطابق بلیط - به میلادی
(C) MODE OF ENTRY (AIR/LAND) : **Air**
20. PORT OF FIRST ENTRY INTO INDIA : **Mumbai**
21. PORT OF FINAL DEPARTURE FROM INDIA : **Mumbai**

22. DECLARATION TO BE MADE BY APPLICANTS SEEKING TO STAY IN INDIA FOR MORE THAN ONE MONTH :

Meherban Shahriyar Irani

"I, _____, HEREBY UNDERTAKE THAT I SHALL SUBJECT MYSELF TO A MEDICAL TEST INCLUDING FOR AIDS WITHIN ONE MONTH OF ARRIVAL IN INDIA. IN CASE I AM FOUND POSITIVE FOR AIDS, I WILL LEAVE INDIA."

Meherban Shahriyar Irani

"I, _____, HEREBY UNDERTAKE THAT I SHALL UTILIZE AND SHALL NOT ON ARRIVAL IN INDIA TRY TO OBTAIN EMPLOYMENT OR SET UP BUSINESS OR EXTEND MY STAY FOR OTHER PURPOSE. I FULLY UNDERSTAND THAT IF ANY OF THE PARTICULARS FURNISHED ABOVE ARE FOUND TO BE INCORRECT, OR IF ANY OF THE INFORMATION IS FOUND TO HAVE BEEN WITHHELD, THE VISA ISSUED TO ME IS LIABLE TO BE CANCELLED AT ANY TIME."

PLACE : نشانی محل سکونت مطابق صفحه اول

DATE : تاریخ روز

امضاء متقاضی

SIGNATURE (APPLICANT)

نیازی به تکمیل قسمت ذیل نمی باشد

(TO BE FILLED IN BY APPLICANTS FOR ENTRY [RESIDENCE] VISAS ONLY)

GIVE PARTICULARS OF VALID NO OBJECTION TO RETURN TO INDIA, EMPLOYMENT & REFERENCES, if any:

IN COUNTRY OF APPLICANT: (ADDRESS & TELEPHONE NOS.)

1. _____ 2. _____

ADDRESS IN INDIA: (WITH TELEPHONE NOS)

1. _____ 2. _____

"I, _____, HEREBY UNDERTAKE THAT I SHALL UTILIZE AND SHALL NOT ON ARRIVAL IN INDIA TRY TO OBTAIN EMPLOYMENT OR SET UP BUSINESS OR EXTEND MY STAY FOR OTHER PURPOSE. I FULLY UNDERSTAND THAT IF ANY OF THE PARTICULARS FURNISHED ABOVE ARE FOUND TO BE INCORRECT, OR IF ANY OF THE INFORMATION IS FOUND TO HAVE BEEN WITHHELD, THE VISA ISSUED TO ME IS LIABLE TO BE CANCELLED AT ANY TIME."

PLACE : _____

DATE : _____

SIGNATURE (APPLICANT)

VISA APPLICATION FORM

INSTRUCTIONS

PLEASE USE CAPITAL LETTERS ONLY

- TOURIST VISA : PHOTOCOPY OF AIR TICKET , PHOTOCOPY OF SHENAS-NAMEH
- TRANSIT VISA : ORIGINAL CONFMD AIR TICKET (ONWARD & RETURN) PHOTOCOPY OF SHENAS-NAMEH
- BUSINESS VISA : INVITATION LETTER FROM INDIAN COMPANY (ADDRESSED TO EMBASSY OF INDIA) ; INTRODUCTORY LETTER FROM IRANIAN COMPANY , PHOTOCOPY OF SHENAS-NAMEH
- CONFERENCE VISA : INVITATION LETTER FROM INDIAN ORGANISERS AND LOCAL SPONSOR PHOTOCOPY OF SHENAS-NAMEH
- TOURIST/TRANSIT/BUSINESS VISAS ISSUED AFTER THREE WORKING DAYS
- INCORRECT INFORMATION WOULD MAKE APPLICANT INELIGIBLE FOR VISA
- FEE IS NON-REFUNDABLE

FOR OFFICIAL USE

RECEIPT NO. & DATE :
DATE OF DELIVERY OF PPT :
VISA FEE IN RIALS :
TYPE OF VISA :
REF NO :
VISA NO. :

دقیقا براساس اطلاعات گذرنامه تکمیل نمائید

1. FULL NAME (MR./MRS./MS.) : **MR. Meherban Shahriyar Irani**
2. FATHER'S NAME : **Mandegar**
3. SPOUSE'S NAME : _____
4. DATE OF BIRTH : **25/02/1984**
5. PLACE OF BIRTH (City , Province & Country) : **Pona- India**
6. FULL ADDRESS (RESIDENTIAL) **Pelak, koche,khiyaban, shahr(kode posti),IRAN-**
7. PROFESSION : حرفه یا شغل
8. TELEPHONE NO **0098-21-88770098-kode shar-telephc**

AFFIX
TWO RECENT
PHOTOS

IF EMPLOYEE اگر کارمند هستید قسمت زیر را تکمیل نمائید	IF IN BUSINESS اگر تاجر هستید قسمت زیر را تکمیل کنید
A) FULL DESIGNATION: سمت - بطور کامل	A) NATURE OF BUSINESS: نوع فعالیت
B) NAME/ADDRESS OF EMPLOYEE: نشانی محل کار	B) NAME/ADDRESS OF COMPANY: نام و نشانی شرکت
C) FIELD OF WORK: شاخه خدمت	C) YOUR POSITION IN COMPANY: موقعیت شما در شرکت
OTHER (GIVE DETAILS): سایر جزئیات	OTHER (GIVE DETAILS): سایر جزئیات

دقیقا براساس اطلاعات گذرنامه تکمیل نمائید

9. PASSPORT DETAILS :

(A) PASSPORT NO. : **I 1234567** (B) TYPE : (ORDINARY/OFFICIAL/DIPLOMATIC) **Ordinary**
(C) ISSUED AT : **Tehran** (D) DATE OF ISSUE : **06/12/1935** (E) DATE OF EXPIRY : **06/12/1945**

10. PRESENT NATIONALITY : **IRANI** 11. PREVIOUS NATIONALITY : **IRANI**

12. WHETHER VISA FOR INDIA REFUSED PREVIOUSLY : **No**
(If so, give details)

13. PREVIOUS VISITS TO INDIA (ALL) : **دقیقا براساس اطلاعات ویزای نویت آخر که دریافت کرده اید تکمیل نمائید تاریخ ویزا- شماره ویزا و شماره مرجع سفر قبلی خود را اینجا وارد کنید**
(Date, Visa No. & Ref. No.) **01-01-2007 , T 941441 , 27245 / Tehran**

14. PURPOSE OF JOURNEY : **Pilgrimming**
(CHANGE OF PURPOSE NOT PERMITTED)



Embassy of India

46, Mr-Enad, Corner of 9th Street,
Dr. Beheshti Avenue, Tehran - IRAN
Tel No: (+98-21) 88755103-05
Fax No: (+98-21) 88745557

VISA APPLICATION FORM

INSTRUCTIONS PLEASE USE CAPITAL LETTERS ONLY

TOURIST VISA	PHOTOCOPY OF AIR TICKET, PHOTOCOPY OF SHENAS-NAMEH	FOR OFFICIAL USE RECEIPT NO. & DATE : DATE OF DELIVERY OF PPT : VISA FEE IN RIALS : TYPE OF VISA : REF NO : VISA NO :
TRANSIT VISA	ORIGINAL CONFIRMED AIR TICKET (ONWARD & RETURN) PHOTOCOPY OF SHENAS-NAMEH	
BUSINESS VISA	INVITATION LETTER FROM INDIAN COMPANY (ADDRESSED TO EMBASSY OF INDIA); INTRODUCTORY LETTER FROM IRANIAN COMPANY, PHOTOCOPY OF SHENAS-NAMEH	
CONFERENCE VISA	INVITATION LETTER FROM INDIAN ORGANISERS AND LOCAL SPONSOR PHOTOCOPY OF SHENAS-NAMEH	
TOURIST-TRANSIT-BUSINESS VISAS ISSUED AFTER THREE WORKING DAYS		
INCORRECT INFORMATION WOULD MAKE APPLICANT INELIGIBLE FOR VISA FEE IS NON-REFUNDABLE		

1. FULL NAME (MR./MRS./MS.) :
2. FATHER'S NAME :
3. SPOUSE'S NAME :
4. DATE OF BIRTH :
5. PLACE OF BIRTH (City, Province & Country):
6. FULL ADDRESS (RESIDENTIAL) :
7. PROFESSION :
8. TELEPHONE NO. :

AFFIX TWO RECENT PHOTOS

IF EMPLOYEE	IF IN BUSINESS
A) FULL DESIGNATION:	A) NATURE OF BUSINESS:
B) NAME/ADDRESS OF EMPLOYEE:	B) NAME/ADDRESS OF COMPANY:
C) FIELD OF WORK:	C) YOUR POSITION IN COMPANY:
OTHER (GIVE DETAILS):	OTHER (GIVE DETAILS):

9. PASSPORT DETAILS :
(A) PASSPORT NO. : (B) TYPE : (ORDINARY/OFFICIAL/DIPLOMATIC)
(C) ISSUED AT : (D) DATE OF ISSUE : (E) DATE OF EXPIRY :
10. PRESENT NATIONALITY : 11. PREVIOUS NATIONALITY :
12. WHETHER VISA FOR INDIA REFUSED PREVIOUSLY : (if so, give details)
13. PREVIOUS VISITS TO INDIA (ALL) : (Date, Visa No. & Ref. No.)
14. PURPOSE OF JOURNEY : (CHANGE OF PURPOSE NOT PERMITTED)
15. DURATION OF PROPOSED VISIT : DAYS (SINGLE / DOUBLE / MULTIPLE) (TV / BV / TRV / CV (PERIOD FOR WHICH VISA REQUIRED) DV / OV / JV / STV / RV & OTHER)

16. NAME & ADDRESS OF PERSON(S) WITH WHOM YOU INTEND TO STAY IN INDIA WITH TELEPHONE NO. :
17. COUNTRIES FROM WHICH ENTRY INTO INDIA WILL BE MADE :
18. PLACE (S) IN INDIA TO BE VISITED :
19. (A) DATE OF ARRIVAL IN INDIA :
(B) DATE OF DEPARTURE FROM INDIA :
(C) MODE OF ENTRY (AIR/LAND) :
20. PORT OF FIRST ENTRY INTO INDIA :
21. PORT OF FINAL DEPARTURE FROM INDIA :
22. DECLARATION TO BE MADE BY APPLICANTS SEEKING TO STAY IN INDIA FOR MORE THAN ONE MONTH :

"I, HEREBY UNDERTAKE THAT I SHALL SUBJECT MYSELF TO A MEDICAL TEST INCLUDING FOR AIDS WITHIN ONE MONTH OF ARRIVAL IN INDIA. IN CASE I AM FOUND POSITIVE FOR AIDS, I WILL LEAVE INDIA."

"I, HEREBY UNDERTAKE THAT I SHALL UTILIZE AND SHALL NOT ON ARRIVAL IN INDIA TRY TO OBTAIN EMPLOYMENT OR SET UP BUSINESS OR EXTEND MY STAY FOR OTHER PURPOSE. I FULLY UNDERSTAND THAT IF ANY OF THE PARTICULARS FURNISHED ABOVE ARE FOUND TO BE INCORRECT, OR IF ANY OF THE INFORMATION IS FOUND TO HAVE BEEN WITHHELD, THE VISA ISSUED TO ME IS LIABLE TO BE CANCELLED AT ANY TIME."

PLACE :
DATE :

SIGNATURE (APPLICANT)

(TO BE FILLED IN BY APPLICANTS FOR ENTRY [RESIDENCE] VISAS ONLY)

GIVE PARTICULARS OF VALID NO OBJECTION TO RETURN TO INDIA, EMPLOYMENT & REFERENCES, if any:

IN COUNTRY OF APPLICANT: (ADDRESS & TELEPHONE NOS.)
1. _____ 2. _____

ADDRESS IN INDIA: (WITH TELEPHONE NOS)
1. _____ 2. _____

"I, HEREBY UNDERTAKE THAT I SHALL UTILIZE AND SHALL NOT ON ARRIVAL IN INDIA TRY TO OBTAIN EMPLOYMENT OR SET UP BUSINESS OR EXTEND MY STAY FOR OTHER PURPOSE. I FULLY UNDERSTAND THAT IF ANY OF THE PARTICULARS FURNISHED ABOVE ARE FOUND TO BE INCORRECT, OR IF ANY OF THE INFORMATION IS FOUND TO HAVE BEEN WITHHELD, THE VISA ISSUED TO ME IS LIABLE TO BE CANCELLED AT ANY TIME."

PLACE :
DATE :

SIGNATURE (APPLICANT)



TO	FROM	CLASS	FARE BASIS	STATUS	DATE	TIME	STATUS	FARE BASIS	STATUS	DATE	TIME	STATUS	FARE BASIS	STATUS	DATE	TIME	STATUS	FARE BASIS	STATUS	
TEHRAN	TEHRAN	Y	810	Y	03	06	OK	YPTF8EH	30	30	30	30	30	30	30	30	30	30	30	30
MUMBAI	MUMBAI	Y	811	Y	23	15	OK	YPTF8EH	one	30	30	30	30	30	30	30	30	30	30	30
TEHRAN	TEHRAN	Y	810	Y	03	06	OK	YPTF8EH	30	30	30	30	30	30	30	30	30	30	30	30

REF EK ONLY x-LD BEF DEP 20000 IRR
 096 4329086968 3
 CASH

شماره بلیط ① وضعیت بلیط برگشت ② ساعت پرواز (برگشت) ③ تاریخ برگشت ④ وضعیت بلیط رفت ⑤ ساعت پرواز (رفت) ⑥ تاریخ رفت ⑦ مدت اعتبار بلیط

سفرات هند
(بلیط روادید)

مدارک مورد نیاز جهت اخذ روادید

الف. روادید مسافرتی

۱. تکمیل فرم روادید بطور کامل (کلیه ستون‌ها کامل گردد). محل اقامت در هند یا ذکر نشانی بطور کامل مشخص گردد.
۲. دو قطعه عکس ۴ x ۶
۳. تصویر بلیط رفت و برگشت (اصل بلیط نیز می‌بایستی در باجه ارائه گردد).
۴. اصل گذرنامه.
۵. فتوکپی شناسنامه.

ب. روادید تجاری

۱. تکمیل فرم روادید بطور کامل (کلیه ستون‌ها کامل گردد). محل اقامت در هند یا ذکر نشانی بطور کامل مشخص گردد.
۲. دو قطعه عکس ۴ x ۶
۳. دعوتنامه از شرکت هندی.
۴. معرفی نامه از شرکت ایرانی به زبان انگلیسی.
۵. اصل گذرنامه.
۶. فتوکپی شناسنامه.

ج. روادید تحصیلی

۱. تکمیل فرم روادید بطور کامل (کلیه ستون‌ها کامل گردد). محل اقامت در هند یا ذکر نشانی بطور کامل مشخص گردد.
۲. دو قطعه عکس ۴ x ۶
۳. ریز نمرات تحصیلی که توسط وزارت محترم امور خارجه جمهوری اسلامی ایران تأیید شده باشد.
۴. ارائه پذیرش از دانشگاه / دانشکده معتبر در هند.
۵. ضمانتنامه مالی تأیید شده.
۶. اصل گذرنامه.
۷. فتوکپی شناسنامه.

د. روادید کنفرانس

۱. تکمیل فرم روادید بطور کامل (کلیه ستون‌ها کامل گردد). محل اقامت در هند یا ذکر نشانی بطور کامل مشخص گردد.
۲. دو قطعه عکس ۴ x ۶
۳. تصویر بلیط رفت و برگشت.
۴. دعوتنامه از برگزار کنندگان کنفرانس در هند.
۵. معرفی نامه از سازمان ایرانی.
۶. اصل گذرنامه.
۷. فتوکپی شناسنامه.

نوجه ۱: فرم روادید را می‌توان بصورت رایگان از سفارت تهیه نمود. مضافاً دستفروشی به فرم مدارک از سبابت

مراکز اوتار مهربابا در هند و سایر نقاط دنیا

Indian and International Centers of Meher Baba

AHMEDNAGAR

Avatar Meher Baba P.P.C. Trust
 Post Bag 31, King's Road, Sarosh Compound, Ahmednagar (MS) INDIA
 -414001 (MS)
 Tel: Trust Office - 0241-2343666 / 2347093/ 2341821
 Tel: Pilgrim Center - 0241-2548733 / 2548736
 www.ambppct.org

Avatar Meher Baba Ahmednagar Center_Persian Group

Room No. 1, Old Staff Quarter, Lower Meherabad, Near Arrangoan
 Village, Ahmednagar (414005) M.S., INDIA
 Tel: 0091-2412548287
 www.meherestan.com

Jabalpur

Sharad Chandra Upadhyay, Secretary:- House No:71, Footatal, Jabalpur.
 (MP), 482002 Tel:- 0761-2651285. Mobile.: 0-9425862447
 Proff. Amiya Kumar Hazra :- House No:869, Bai Ka Bagicha, Ghamapur
 East, Jabalpur.(MP), 482002 Tel:- 0761-2622717.
 Dr. S.V. Arya :- "Alok Nagar", Adhartal, Jabalpur(MP). Tel:-0761-
 4030656.
 Niket Kale :- "Aadi Enclave, FF-3, Near Chanchala Bai College, Wright
 Town, Jabalpur (MP).
 Tel:-0761-4007080 Mobile:0- 9300-98-4433
 Deepak Pendore:- "Ramnagar", Rampur, Jabalpur (MP). Tel:-0761-
 2663572
 Click here for more details on Jabalpur

New-Delhi

Avatar Meher Baba Delhi Center, 50-A Tughlakabad Institutional Area,
 MB Road, Near Batra Hospital, Opp. Blood Bank and adjacent to

Nagpur

Dr.V.G.Kher, Meher Bhavan, Dharam Peth, Nagpur (M.S.) Click here for more details..

Wardha

Yugaavatar Meherbaba Aadhyatmic Kendra; New state bank Colony. Bachalor road ; Wardha [M.S.] - 442001 . Tel: (07152)247018
MEHER SEVA BHAVI SASTHA; c/o AMAR A. BHENDE, SHARDANAGAR ; S.T. COLONY; WARDHA-442001 Phone NO.(07152)247018

Indore

R.V.Jogdand. G-3, B Block, Crompton Palace, 93, Prabhu Nagar, Annapurna Road, Indore. (MP) India . PIN Code : 452012. Telephone : 0731-5059407
Umesh Rekhe. 2/3, M.T.H. Compound, Behind Indore Press Club, Indore. (MP)India . PIN 452001. Tel: 0731-2531133

Hamirpur

Shaligram Sharma, 9/88, Mehe Nazar, Hamirpur, (UP).210301. Tel:- 05282-22217. Click here for more details.. Mobile.: 0-94151-45978

Kanpur

Avatar Meher Baba Prayer Hall, 38-159, Meston Road, Kanpur. (UP).208001.

Pune

K.K. Ramkrishnan, Secretary, 441/1, Somwar Peth, Behind K.E.M.Hospital, Pune (MS) Tel:-020-2627846.
Mr.Vijay Bhalekar. 020-25814809 / 0 - 9822864254 /
Milind Alaspure : 9930370447

Bhopal

40/1, South T.T. Nagar, Bhopal. Tel:-0755-2775739 / 2763333 . Click here for more details..

Bangalore

MEHER BABA UNIVERSAL SPIRITUAL CENTRE, Byramangala, Abbanakuppe Village, Ittamadu Post, Bidadi Hobli, Ramangaram Taluk, Bangalore 560109

Annamalai University, New Delhi-110062.Tel No: (91-11) 26084759.
Tel No: (91-11) 26084759 / (R) 26219722 / (R) 26219753 Mobile.: 0-9810123853

Web Site: www.meherbabatheavatar.org

Accommodation facility at New Delhi Center : New Delhi Center now provides accommodation facility to Baba Lovers visiting New Delhi at reasonable donations. You need to bring identification that you are a Baba lover through your Baba Center or some contact person. Find the detailed letter of Secretary, New Delhi Center in .txt format. Here

Mumbai (Bombay)

167, Navyug Niwas,D. Bhadkamkar Marg, Opposite Minerva Cinema, Mumbai (M.S.) - 400007.

Dehradun

Meher Dham,105, Rajpur Road, Dehradun (U.P.) - 248001.
Tel: 91 + 0135- 2735073 / 2622390.

Meher Prasad , 74/12 Rajpur road Dehra dun.

Contact Person : Mr Madan Kapoor Secretary 9897012464 / 0135-2743072

Chennai

Meher Asramam, Temple Of Silence,No.3, Brahmin Street, Saidpet, Chennai (T.N.) - 600015.

Web Page :- <http://www.trustMeher.com/chennai>

Hyderabad

Avatar Meher Baba, Andhra Center, Jubilee Hills, Hyderabad (A.P.).

Avatar Meher Baba Hyderabad [Koti] centre,

Door No: 4-7-297/A, Esamia Bazar, Hyderabad - 500 027

Meher Chand Nori, Advocate

10-3.294/1, Humayun Nagar, Hyderabad - 500028 Tel.:040-23535592

Mobile.: 9246586261

MVRK Balaji - Meher MownVani Publications . Hyderabad Tel: 040-24566515

Rajendra Meher : 9849046848

B.Krishnaiah : 040-27897163

T.V.Subbarao : 040-27662509

Nageshwar Rao : 040-24533213

9902 Sulphur Mountain Road
Ojai, CA 93023
U. S. A.
Tel: +1 (805) 640-0000

Meher Baba Information

Box 1101
Berkeley, CA 94701
U.S.A.
Tel: +1 (415) 562-1101

Avatar Meher Baba Center of Southern California

1214 Van Ness Avenue
Los Angeles, CA 90019-3520
U.S.A.
Tel: +1 (323) 731-3737

Washington DC

The Washington D.C. Meher Baba Community

Meherana

5311 Italian Creek Rd.
Mariposa CA 95338
E-mail - cpearson@yosemite.net
(209) 966-5078
www.meherana.org

Chicago

<http://www.alishya.com/chicago>
Meher Baba Information Center
of Chicago
946 W. Hubbard
Chicago, IL 60622(312) 633-0696

UK

<http://www.meherbaba.co.uk/>
LONDON BABA CENTRE
Flat No:1, 228,Hammersmith Grove

Monthly, Every 2nd Sunday - 10.30 AM to 12.30 PM
(Mr.V.Deva Rao - 080-27202160, +919880311569)
MEHER BABA JAYANAGAR CENTRE,
1186/14, 35th 'C' cross, 26th Main, 4th 'T' Block, Jayanagar,
Bangalore 560041

Weekly, Friday/Sunday - 4.30 PM to 6.00 PM
(Mr.A.N. Rajagopal – 080-26640433, +919845697738)

MEHER PREM KUTIR,
No. 17, Devendrappa Layout, Dwarakanagar, Chikkabanavara Post,
Bangalore 560090

Weekly, Sunday - 5.00 PM to 6.00 PM

(Mr.P. Mohan Rao – 080-57612547, +919986354805)

Phone : +919845496461 Address : Kalyan Meher Kotay, 15/15, 25th Cross,
6th Block, Jayanagar, Bangalore (Karnatka) 560082 India : Web Site of
Bangalore Center : <http://mehergalore.org/>

Rewa

Dr. G.P. Shrivastava, (MS), E-1, Medical Colony, Rewa. Tel: 07662-255708
/ 9827003378

Dr. V.N. Verma, Gaurav Sadan, Behind Head Post Office, Rewa. Tel:
07662-507376

Shri R.D.Kaushik, Tel: 07662-230201

Visakhapatnam

CH. Ramakrishnarao, Res.: 49-52-7, Meher Gardens, Visakhapatnam -
530016. Tel.: 0891-2748943. Mobile.: 94402-68667

For details on International Centers please refer following Addresses &

USA

<http://www.avatarmeherbaba.org/>
<http://www.MeherBaba.com/default.htm>

Meher Spiritual Center

10200 Highway 17 North
Myrtle Beach, SC 29572
U.S.A.
Tel: +1 (843) 272-5777

Meher Mount



LONDON
W67HG
0208-7434408 (24Hrs-Ansaphone)
Tel: +44 081 743 4408

Australia

<http://indians.australians.com/meherbaba/>
<http://www.positive-Australia.com/avatar/>
Avatar's Abode Trust
P.O. Box 184
Woombye Queensland 4559 Australia

Paris

<http://www.avatarmeherbaba.org/paris.html>
Avatar Meher Baba Paris Group
59, rue Fondary
Paris, France
Tel: 33-(0)1-45787407
Jean Gousseff

Meher Baba Centre Switzerland

P.O. Box 94
8127 Forch
telephone 01 980 23 78

Norway

<http://home.online.no/~solibakk/nor/norsk.html>
Meher Baba Kilden
Tennisveien 2F 0777 Oslo Norway
Tel: +47 922 87 823

